

LOGO KASUTUSJUHEND



EMKVF
RAKENDUSKAVA
2021-2027



Kaasrahastanud
Euroopa Liit

Väike Kala ja Suur Kala

sümboliseerivad süsteemi süsteemis, Eesti kalandust Euroopa omas. Ainult koos saab kahe partneri vahel tekkida sümbioos, kus kasu on mõlemapoolne – väike leiab vajalikku tuge suuremalt, suur poleks terviklik ilma väikeseta.


1.1 Logo tähendus



1.2 Eestikeelne logo



1.3 Inglisekeelne logo

		a
a		
a		
	<p>EMKVF RAKENDUSKAVA 2021-2027</p>	
a		

1.4 Logo kaitseruum



Logo miinimumlaius on 30 mm.

1.5 Logo miinimumsuurus



Märgi ja kirja fikseeritud proportsioone ei ole lubatud muuta.

1.6 Logo keelatud kasutused

TAHOMA BOLD

TAHOMA REGULAR

Logo kirjatüüp on Tahoma. Kiri on kaks korda sõredam kui originaalseades.
Tahoma on Microsoft Corporation kaubamärk. Disainer Matthew Carter.
learn.microsoft.com/en-gb/typography/font-list/tahoma

1.7 Logo font



CMYK 100/50/0/0

PANTONE 300

RGB 0/100/200


1.8 Logo värvikoodid



1.9 Must-valge logo




1.10-1.11 Logo positiiv - ja negatiivversioon



EMKVF
RAKENDUSKAVA
2021-2027




**Kaasrahastanud
Euroopa Liit**



EMKVF
RAKENDUSKAVA
2021-2027




**Kaasrahastanud
Euroopa Liit**



EMFAF
PROGRAMME
2021-2027



**Co-funded by
the European Union**



EMFAF
PROGRAMME
2021-2027




**Co-funded by
the European Union**



2.2 Logo kasutus kirjablanketil

A4 formaadil paigutame logo ülemisse paremasse nurka. Kõrgus 20 mm. Kaugused servadest fikseerime suure kalaga. Kirjutamist alustame 50 mm kauguselt lehe ülemisest servast.





Logode soovituslik paigutus on kaane alumises paremas nurgas, kasutades blanketiga sarnast suurust ehk laiust 30 mm. Logode kaugust servast mõõdetakse „kalaga“. Muud kujunduselemendid hoitakse punktiirjoonega markeeritud alast väljaspool.

2.3 Logo kasutus trükise kaanel

Erandjuhul

on lubatud paigutada kiri kalast paremale. See kehtib kitsaste laiade pindade osas, kus logo tavakasutus mõjub kohatult. Kirja kogulaius on kaks kala. Väga kitsa pinna puhul (näiteks kirjutusvahenditel) võib kogu teksti tõsta logo kõrvale, temaga samale teljele. Sellisel juhul on teksti laius viis kala. Jälgida tuleks, et logo ja teksti vahe oleks pool märki (kala).



cicicicici

 EMKVF RAKENDUSKAVA 2021-2027



Horisoonallogo soovituslik minimaalne laius trükkides tekstiiline siidivõi digitrükkitehnika on 80 mm. Tikkimistehnika puhul peab arvestma kahekordse suurusega ehk minimaalselt 160 mm laiusega. Logo kaitseala mõõdetakse „kalaga“. Muud kujunduselemendid hoitakse kaitsealast väljaspool.



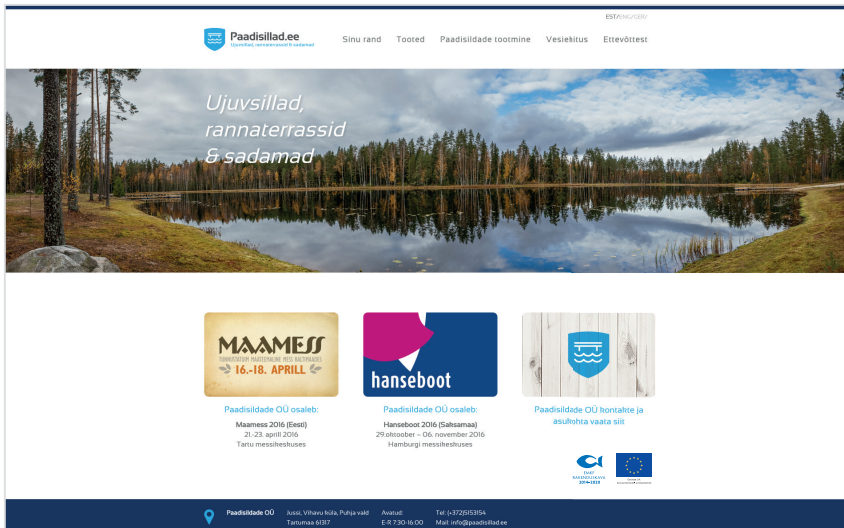
Lorem ipsum dolor sit amet,
consectetur adipiscing elit.



Lorem ipsum dolor sit amet, consectetur adipiscing elit.
Nam semper posuere lectus. Aenean in leo vel enim
imperdiet facilisis vel a diam. In sed dui eget eros sollicitudin
tristique nec vitae neque. Integer non blandit tortor. Mauris
ac sapien molestie, faucibus est in, scelerisque sem.



Reklaamil on lubatud kasutada nii horisontaal-, kui vertikaallogo, positiivis või negatiivis. Horisontaallogo laius ei tohi olla väiksem kui 30 mm, vertikaallogo laius ei tohi olla väiksem kui 20 mm. Logo kaitseala mõõdetakse „kalaga“. Muud kujunduselemendid hoitakse kaitsealast väljaspool.



Kodulehel või veebirakenduses on lubatud kasutada nii horisontaal-, kui vertikaallogo, positiivis või negatiivis. Horisontaallogo laius ei tohi olla väiksem kui 100 px, vertikaallogo laius ei tohi olla väiksem kui 60 px. Logo kaitseala mõõdetakse „kalaga“. Muud kujunduselemendid hoitakse kaitsealast väljaspool.

2.7 Logo kasutus kodulehel



Telereklaamis või videopresentatsioonis on lubatud kasutada nii horisontaal, kui vertikaallogo, positiivis või negatiivis. Horisontaallogo laius ei tohi olla väiksem kui 300 px, vertikaallogo laius ei tohi olla väiksem kui 160 px. Logo kaitseala mõõdetakse „kalaga“. Muud kujunduselemendid hoitakse kaitsealast väljaspool.

TITLE

1. Lorem ipsum dolor sit amet
2. Consectetur adipiscing elit
3. Nam semper posuere lectus



Presentatsioonis on lubatud kasutada nii horisontaal-, kui vertikaallogo, positiivis ja negatiivis. Horisontaallogo laius ei tohi olla väiksem kui 100 px, vertikaallogo laius ei tohi olla väiksem kui 60 px. Logo kaitseala mõõdetakse „kalaga“. Muud kujunduselemendid hoitakse kaitsealast väljaspool.

HORISONTAALNE KLEEPS

Horisontaalse kleepsu minimaalne laius on 45 mm.
Maksimaalset laiust pole määratud.

min 45 mm




120 mm



VERTIKAALNE KLEEPS

Vertikaalse kleepsu minimaalne minimaalne laius on 26 mm. Maksimaalset laiust pole määratud.

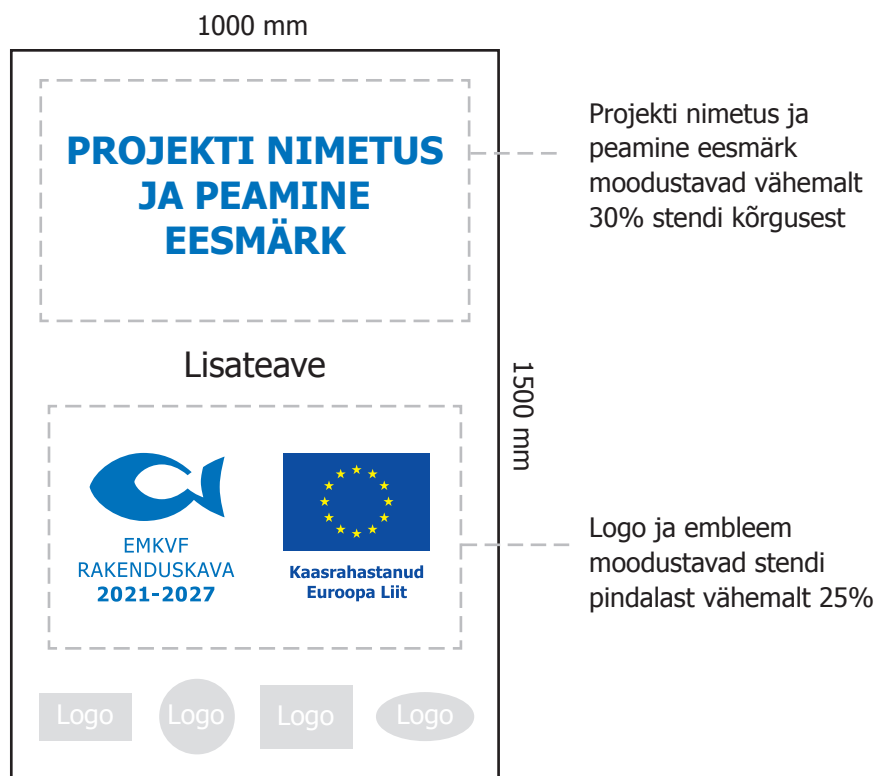
70 mm



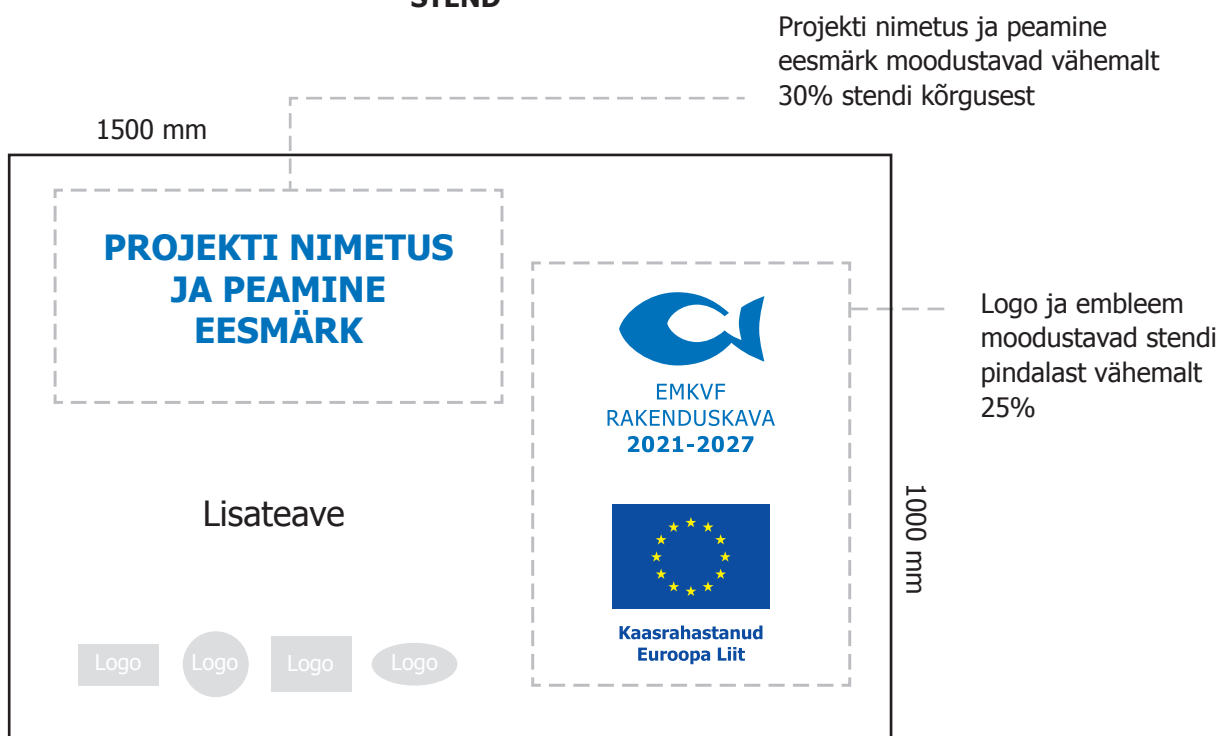
min 26 mm



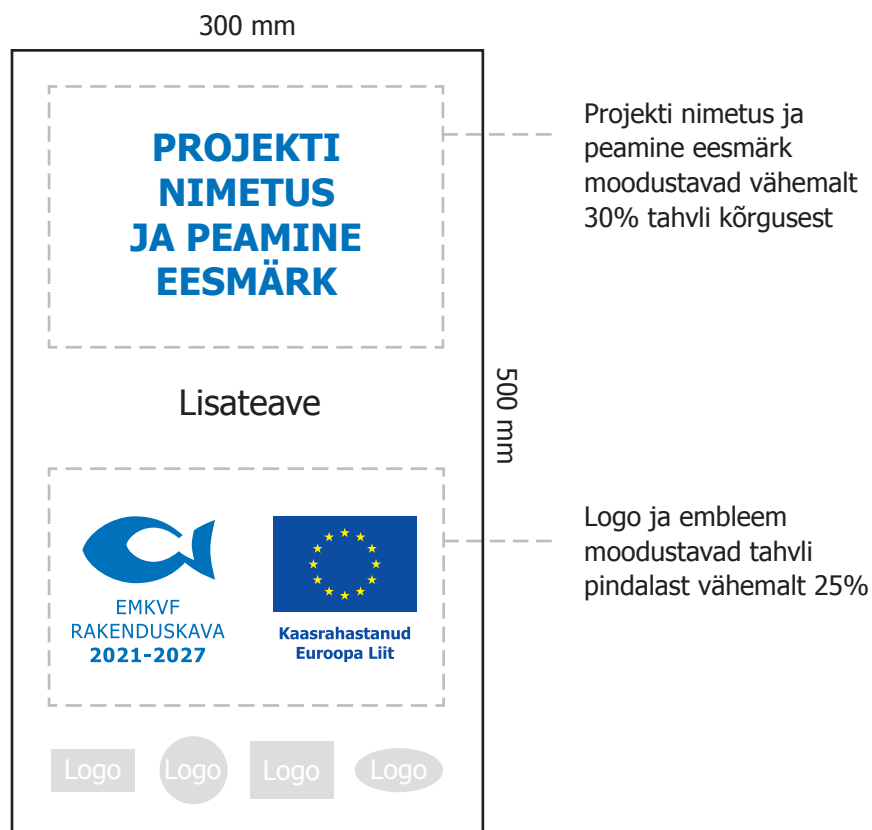
VERTIKAALNE STEND



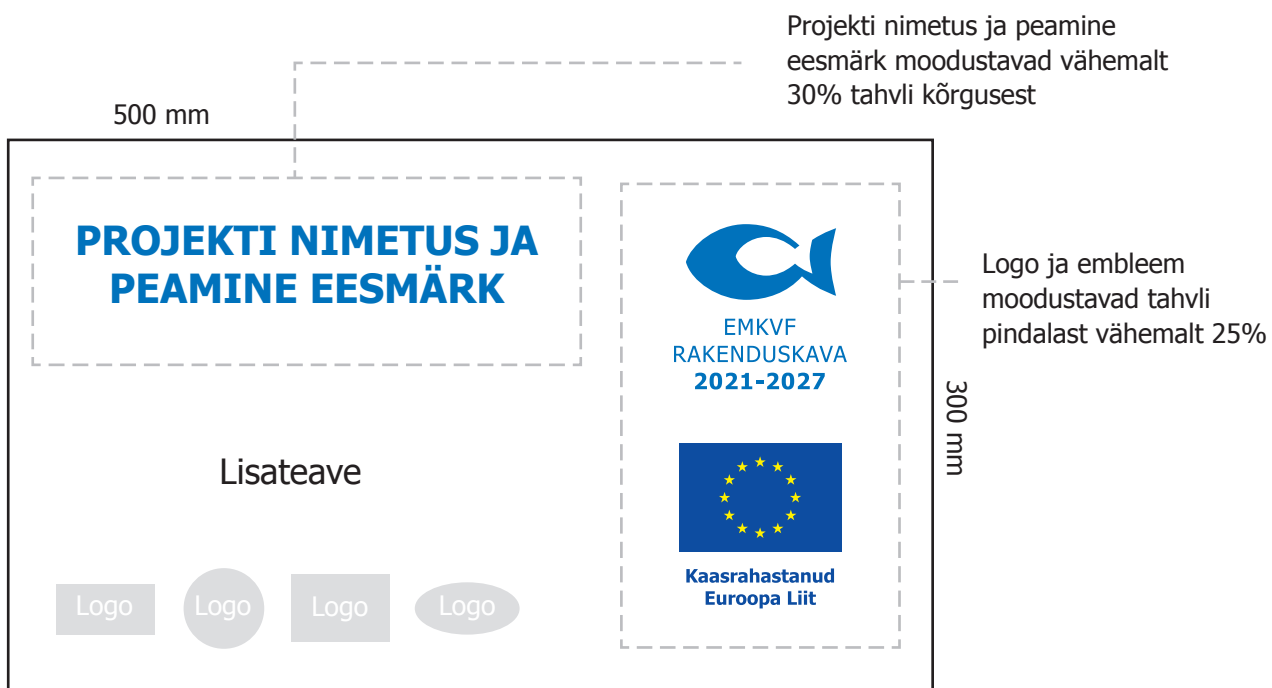
HORISONTAALNE STEND



VERTIKAALNE TAHVEL



HORISONTAALNE TAHVEL



VERTIKAALNE PLAKAT

A3



Projekti nimetus moodustab vähemalt 30% plakati kõrgusest

Logo ja embleem moodustavad plakati pindalast vähemalt 25%

HORISONTAALNE PLAKAT

A3



Projekti nimetus moodustab vähemalt 30% plakati kõrgusest

Logo ja embleem moodustavad plakati pindalast vähemalt 25%