



**Juhend „Lühikeste tarneahelate või kohalike turgude kaudu põllumajandustoodete ja toidu turustamisvõimaluste arendamise toetus“ taotluse esitamiseks e-PRIAs.**

Taotlusi võetakse vastu taotlusperioodil 10.05–24.05.2023 (kuni 23:59:59-ni).

Käesolev taotlusvoor on programmiperioodi 2014-2020 VII voor. Taotlused võetakse esmakordselt vastu e-PRIAs. Taotlusvoor on periood taotluse vastuvõtmisest kuni taotlemise aluseks olevas [määruses](#) sätestatud nõuete täitmise kohustuste lõpuni.

Taotluse täitmine ja esitamise protsess koosneb kokku kümnest sammust: üldandmed, detailandmed, kaasatud ettevõtjad, turustatavad tooted, majandusaasta andmed, müügitulu, tegevused, projektiplaani andmed, vähese tähtsusega abi andmed ning esitamine. Sammude läbimisel täidetakse nii avalduse kui projektiplaani andmeid, seega projektiplaani eraldi Põllumajanduse Registrite ja Informatsiooni Ametile (PRIAle) esitama ei pea.

Andmeväljade täitmisel on taotlejale abiks küsimärgi kujutisega ikoonile  vajutamisel avanevad infotekstid.

Palume neid kindlasti lugeda. Kohustuslikud väljad on märgistatud punase tärniga , nende täitmata jätmisel ei luba süsteem järgmisesse sammu edasi liikuda. Sisestatud andmete salvestamiseks on igas sammus nupp „Salvesta“ ning sammust edasi liikumiseks nupp „Salvesta ja edasi“ või „Edasi“.

Käesoleva kasutusjuhendi leiab PRIA [koduleheküljelt](#) toetuse abimaterjalide hulgast või peale e-PRIAsse sisselogimist taotluse iga sammu juures asuva nupu  alt (vt pilt 1).

## Üldandmed

Üldandmete samm koosneb kahest plokist: Taotleja andmed ning volitatud esindaja andmed taotluse menetlemisel.

- Taotleja andmed – süsteem kuvab PRIAle esitatud isiku- ja kontaktandmed taotluse menetluses vajalike toimingute ja infovahetuse läbiviimiseks. Isiku- ja kontaktandmeid saab uuendada e-PRIA menüüpunktis „Kliendi andmed“.
- Volitatud esindaja andmed taotluse menetlemisel – süsteem kuvab välja taotleja esindaja isiku- ja kontaktandmed, kellega PRIA võtab esmajärjekorras ühendust juhul, kui esitatud taotluse osas tekib küsimusi või on vaja edastada infot. Kui taotlejal on mitu esindajat ja esitatava taotluse osas soovitakse anda PRIAle kontaktisikuks mõni teine esindusõigust omav isik, siis saab seda teha vajutades nupule „Vaheta esindaja“.

Seadusjärgsed õigused on automaatselt päritud äriregistrist. Vajadusel saab ka volitusi anda siinsamas keskkonnas valides ülemiselt menüüribalt „Esindusõigused ja volitused“. Sammust edasi liikumiseks tuleb vajutada nupule „Edasi“.

### Pilt 1 – Üldandmed

16.4 - Lühikeste tarneahelate või kohalike turgude kaudu põllumajandustoodete ja toidu turustamisvõimaluste arendamise toetus

Taotleja TÜUP 03 AS (99030105)	Taotlusvoor 01.04.2023 - 11.11.2030
--------------------------------------	--

• Toetustaotlus  
Estimata

⚠ Taotlus on esitamata

Toetustaotluse sisestamine ja esitamine Vajad abi? Vajuta siia

Üldandmed | Detailandmed | Kaasatud ettevõtjad | Turustatavad tooted | Majandusaasta andmed | Müügitulu | Tegevused | Projektiplaani andmed | Vahese tähtsusega abi andmed

Esitamine

Taotleja andmed

Taotleja nimi:	TÜUP 03 AS	Esitaja nimi:	KLIENT ID504424
Registrikood:	99030105	Isikukood:	
Telefoninumber:	+372123123	E-post:	@pria.ee
		Telefoninumber:	+37212345678

Volitatud esindaja andmed taotluse menetlemisel

Esindaja nimi:	KLIENT ID504424	Vaheta esindaja
Isikukood:		
E-post:	@pria.ee	
Telefoninumber:	+37212345678	

Kustuta taotlus | Edasi

Detailandmete samm koosneb kahest plokist: Taotleja detailandmed ning seireandmed.

Taotleja saab vastavalt meetme määruse § 3 lõikele 1 olla osühing (OÜ), füüsilisest isikust ettevõtja (FIE), aktsiaselts (AS), usaldusühing (UÜ), täisühing (TÜ), tulundusühistu (TÜH), välismaa äriühingu filiaal (FIL), Euroopa äriühing (SE), Euroopa majandushuviühing (EMÜ) ja mittetulundusühing (MTÜ).

Põllumajandusliku majandustegevusega tegeleva ettevõtjana saavad toetust taotleda OÜ, FIE, AS, UÜ, TÜ, TÜH, FIL, SE ja EMÜ.

Mittetulundusühinguna või tulundusühistuna saab toetust taotleda selline MTÜ või TÜH, kelle põhikirjaline eesmärk on põllumajandustoodete või toidu turustamisvõimaluste arendamine või toidukultuuri või maaturismi edendamine.

NB! MTÜ ei saa toetust taotleda põllumajandusliku majandustegevusega tegeleva ettevõtjana. Tulundusühistu saab taotlema tulla mõlemas valdkonnas.

„Taotleja detailandmed“ plokis on võimalik avaldada oma tahet taotleda toetust. Lisaks kogub PRIA andmeid, mis on aluseks järgnevates sammudes olevate andmeväljade eeltäitmiseks ja kontrollimiseks.

#### ➤ Taotleja detailandmed

Antud meetmes on käibemaks toetatav ning käibemaksukohustuslaseks olemise info aluseks on Maksu- ja Tolliameti andmed. Käibemaksu osa **topeltfinantseerimise vältimiseks** on taotlejal võimalus teha valik, kas ta soovib taotleda toetust käibemaksu osale. Kui taotleja soovib taotletavate tegevuste osas küsida Maksu- ja Tolliametilt käibemaksu tagasi, peab ta tegema valiku „Ei“. Sellisel juhul käibemaksu osale toetust ei arvestata. Kui taotleja on käibemaksukohustuslane, siis kuvatakse ette Maksu- ja Tolliameti andmestik, mis ei ole taotleja jaoks muudetav (vt. pildid 2 ja 3).

*Pilt 2 – Detailandmed: taotleja ei ole käibemaksukohustuslane, toetust saab taotleda käibemaksule*

Üldandmed **Detailandmed** Kaasatud ettevõtjad Turustatavad tooted Majandusaasta andmed Müügitulu Tegevused Projektiplaani andmed Vähese tähtsusega abi andmed Esitamine

Taotleja detailandmed

Olen käibemaksukohustuslane: Ei

Taotlen toetust ka käibemaksu osale: \*  Jah  Ei

### Pilt 3 – Detailandmed: taotleja on käibemaksukohustuslane

Toetustaotluse sisestamine ja esitamine

Uldandmed **Detailandmed** Kaasatud ettevõtjad Turustatavad tooted Majandusaasta andmed Müügitulu Tegevused Projektiplaani andmed Vahese tähtsusega abi andmed Esitamine

Vajad abi? Vajut

Taotleja detailandmed

Olen käibemaksukohustuslane: Jah (alates 29.06.2015)

Kui taotlejaks on FIE, siis tuleb taotlejal rippmenüüst valida, kas tema majandusarvestus toimub kassapõhiselt või tekkepõhiselt. Kui majandusarvestus toimub tekkepõhiselt, avaneb lisaväli ning tekkepõhine FIE peab taotlusele lisama taotluse esitamisele vahetult eelnenud kahe majandusaasta bilansi ja kasumiaruande ärakirjad. Palume taotlusele üleslaetavad failid alati selguse huvides korrektselt nimetada. Korruga saab üles laadida mitut faili ning lubatud failitüüpideks on digiallkirjastatud dokument, word, pdf või pildifail (vt pilt 4).

### Pilt 4 – Detailandmed: tekkepõhine FIE

Uldandmed **Detailandmed** Kaasatud ettevõtjad Turustatavad tooted Majandusaasta andmed Müügitulu Tegevused Projektiplaani andmed Vahese tähtsusega abi andmed Esitamine

Taotleja detailandmed

Olen käibemaksukohustuslane: Ei

Taotlen toetust ka käibemaksu osale:  Jah  Ei

Majandusarvestuse liik:

Tekkepõhine FIE esitab taotluse esitamisele vahetult eelnenud kahe majandusaasta bilansi ja kasumiaruande ärakirjad:

Bilanss ja kasumiaruanne 2021.asice	59.0 kB	<input type="button" value="Kustuta"/>
Bilanss ja kasumiaruanne 2022.asice	59.0 kB	<input type="button" value="Kustuta"/>

Järgmise valikuna tuleb taotlejal määratleda, kas ta taotleb toetust põllumajandusliku majandustegevusega tegeleva ettevõtjana või mittetulundusühingu või tulundusühistuna, kelle põhikirjaline eesmärk on põllumajandustoodete või toidu turustamisvõimaluste arendamine või toidukultuuri või maaturismi edendamine. Vastava valiku saab teha rippmenüüst (vt pilt 5).

Kui taotleja on põllumajandusliku majandustegevusega tegelev ettevõtja, peab ta olema projekti kaasanud **vähemalt ühe** ettevõtja (vt pilt 5). Kui taotleja on mittetulundusühing või tulundusühistu, kelle põhikirjaline eesmärk on põllumajandustoodete või toidu turustamisvõimaluste arendamine või toidukultuuri või maaturismi edendamine, peab ta olema projekti kaasanud **vähemalt kaks** ettevõtjat (vt pilt 6).

Mõlemal juhul tuleb taotlusele lisada projekti kaasatud ettevõtja(te)ga sõlmitud leping(ud). Võimalik on sõlmida iga kaasatud ettevõtjaga eraldi leping, kuid samuti on lubatud sõlmida üks leping, mille on allkirjastanud kõik kaasatud osapooled.

Palume taotlusele üleslaetavad failid alati selguse huvides korrektselt nimetada. Korruga saab üles laadida mitut faili ning esitada tuleb digiallkirjastatud dokument (vt pildid 5 või 6).

Kui taotleja on mittetulundusühing või tulundusühistu, kelle põhikirjaline eesmärk on põllumajandustoodete või toidu turustamisvõimaluste arendamine või toidukultuuri või maaturismi edendamine, tuleb taotlejal märkida, kas taotleja on põllumajanduse, toidutootmise või toidukultuuri edendamise valdkonnas tegutsenud vähemalt kaks taotluse esitamisele vahetult eelnenud majandusaastat ning kas taotleja põhikirjaline eesmärk on põllumajandustoodete või toidu turustamisvõimaluste arendamine või toidukultuuri või maaturismi edendamine. Samuti peab MTÜ ja TÜH esitama liikmete nimekirja (vt pilt 6).

### Pilt 5 – Detailandmed: taotleja on põllumajandusliku majandustegevusega tegelev ettevõtja

▲ Taotlus on esitamata

Toetustaotluse sisestamine ja esitamine Vajad abi? Vajuta siia

Üldandmed **Detailandmed** Kaasatud ettevõtjad Turustatavad tooted Majandusaasta andmed Müügitulu Tegevused Projektiplaani andmed Vahese tahtsusega abi andmed Esitamine

Taotleja detailandmed

Olen käibemaksukohustuslane: Jah (alates 29.06.2015)

Taotleja tüüp: \* Põllumajandusliku majandustegevusega tegelev ettevõtja

Projekti kaasatud ettevõtjate arv: \* 1

Projekti kaasatud ettevõtjaga sõlmitud leping: \* + Lisa fail  
Leping.asice 59.0 kB Kustuta

Projekti elluviimise alguskuupäev: \* 11.05.2023

Projekti elluviimise lõppkuupäev: \* 30.06.2025

Kas toetust taotletakse toodete turustamiseks vajaliku lao- või müügiplanna üürimiseks või rentimiseks?: \*  Jah  Ei

Kas toetust taotletakse toodete turustamiseks vajaliku lao- või müügiplanna parendamiseks?: \*  Jah  Ei

### Pilt 6 – Detailandmed: taotleja on MTÜ või TÜH

▲ Taotlus on esitamata

Toetustaotluse sisestamine ja esitamine Vajad abi? Vajuta siia

Üldandmed **Detailandmed** Kaasatud ettevõtjad Turustatavad tooted Majandusaasta andmed Müügitulu Tegevused Projektiplaani andmed Vahese tahtsusega abi andmed Esitamine

Taotleja detailandmed

Olen käibemaksukohustuslane: Jah (alates 29.06.2011)

Taotleja tüüp: \* Mittetulundusühing või tulundusühistu, kelle põhikirjaline eesmärk on põllumajandustoodete või toidu turustamisvõim

Projekti kaasatud ettevõtjaga sõlmitud leping: \* + Lisa fail  
Leping.asice 59.0 kB Kustuta

Taotleja on põllumajanduse, toidutootmise või toidukultuuri edendamise valdkonnas tegutsenud vähemalt kaks taotluse esitamisele vahetult eelnenud majandusaastat: \*  Jah  Ei

Taotleja põhikirjaline eesmärk on põllumajandustoodete või toidu turustamisvõimaluste arendamine või toidukultuuri või maaturismi edendamine: \*  Jah  Ei

Projekti kaasatud ettevõtjate arv: \* 2

Kas taotleja tegeleb toidukultuuri edendamise valdkonnas?: \*  Jah  Ei

Liikmete nimekiri: \* + Lisa fail  
Liikmete nimekiri.xls 152.0 kB Kustuta

Projekti elluviimise alguskuupäev: \* 11.05.2023

Projekti elluviimise lõppkuupäev: \* 30.06.2025

Kas toetust taotletakse toodete turustamiseks vajaliku lao- või müügiplanna üürimiseks või rentimiseks?: \*  Jah  Ei

Kas toetust taotletakse toodete turustamiseks vajaliku lao- või müügiplanna parendamiseks?: \*  Jah  Ei

Kui toetust taotleb MTÜ või TÜH, kelle põhikirjaline eesmärk on toidukultuuri edendamine, siis peab taotleja esitama nimetatud valdkonnas tegutsemise tõendamiseks nimekirja ja kirjelduse nende elluviidud toidukultuuri arendusprojektide kohta, mille eestvedamisega ta on tegelenud. Taotleja peab kirjeldama ka nimetatud projektide mõju kohaliku turu ja toidusektori arengule (vt pilt 7) Kui varasemaid projekte on rohkem kui üks, tuleb need sisestada eraldi ridadele, vajutades nupule „Lisa rida“.

### Pilt 7 – Detailandmed: toidukultuuri edendamine

Detailandmete sammu tuleb märkida ka projekti elluviimise algus- ning lõpukuupäev. Alguskuupäev ei või meetme määruse § 4 lõike 6 kohaselt olla varasem kui taotluse esitamise päevale järgnev päev (ehk võimalik varasem alguskuupäev saab olla 11.05.2023) ning projekt peab olema ellu viidud vastavalt § 4 lõikele 1 hiljemalt 30.06.2025 (vt pildid 5 või 6, märgitud rohelisega).

Kui toetust taotletakse toodete turustamiseks vajaliku lao- või müügi pinna üürimiseks või rentimiseks või toodete turustamiseks vajaliku lao- või müügi pinna parendamiseks tuleb teha detailandmete sammus vastavad märked ning lisada ettenähtud dokumendid (vt pildid 8 ja 9.1).

Kui toetust taotletakse toodete turustamiseks vajaliku lao- või müügi pinna üürimiseks või rentimiseks ning üüri- või rendileping on sõlmitud vähemalt 30 päeva enne taotluse esitamist, tuleb esitada üüri- või rendilepingu ära kiri (vt pilt 9.1, märgitud rohelisega). Kui toetust taotletakse toodete turustamiseks vajaliku lao- või müügi pinna parendamiseks, tuleb esitada dokument, mis tõendab, et parendatav lao- või müügi pind kuulub taotleja omandisse või taotleja kasuks on seatud kasutusvaldus või on antud taotlejale kasutamiseks kirjaliku lepingu alusel (vt pilt 9.1, märgitud punasega).

### Pilt 8 – Detailandmed: lao- või müügi pinna üürimine või rentimine või parendamine valik „Ei“.

Kas toetust taotletakse toodete turustamiseks vajaliku lao- või müügi pinna üürimiseks või rentimiseks?: \*  Jah  Ei

Kas toetust taotletakse toodete turustamiseks vajaliku lao- või müügi pinna parendamiseks?: \*  Jah  Ei

*Pilt 9.1 – Detailandmed: lao- või müügi pinna üürimine või rentimine või parendamine valik „Jah“*

Kas toetust taotletakse toodete turustamiseks vajaliku lao- või müügi pinna üürimiseks või rentimiseks?: \*  Jah  Ei

Kas üüri- või rendileping on sõlmitud vähemalt 30 päeva enne taotluse esitamist?: \*  Jah  Ei

Paragrahvi 6 lõikes 2 prim 1 nimetatud üüri- või rendilepingu ära kiri: \* [+ Lisa fail](#)

Rendileping.docx	11.2 kB	<a href="#">Kustuta</a>
------------------	---------	-------------------------

Kas toetust taotletakse toodete turustamiseks vajaliku lao- või müügi pinna parendamiseks?: \*  Jah  Ei

Ära kiri dokumendist, mis tõendab, et parendatav lao- või müügi pind kuulub taotleja omandisse või taotleja kasuks on seatud kasutusvaldus või on antud taotlejale kirjaliku lepingu alusel kasutamiseks vähemalt viieks aastaks arvates PRIA poolt viimase toetusosa väljamaksmisest: \* [+ Lisa fail](#)

Leping.asice	59.0 kB	<a href="#">Kustuta</a>
--------------	---------	-------------------------

Kui toetust taotletakse kasutatud seadme või haagise ostmiseks, siis tuleb taotlusele lisada ka määrusega nõutud dokumendid (vt pilt 9.2). Kasutatud seadme või haagise ostmise loetakse abikõlblikuks, kui seade või haagis ei ole taotluse esitamise hetkeks vanem kui kolm aastat, selle ostmiseks ei ole kasutatud toetust riigieelarvelistest või muudest Euroopa Liidu või välisvahenditest või muud tagastamatut riigiabi ning nimetatud seadme või haagise hind ei ületa selle turuväärtust ja on uue samaväärse seadme või haagise hinnast madalam. Kui taotleja taotleb toetust kasutatud seadme või haagise ostmiseks, peab taotleja olema saanud vähemalt ühe hinnapakkumuse kasutatud seadme või haagise kohta ja ühe hinnapakkumuse uue samaväärse seadme või haagise kohta. Kui kasutatud seadme või haagise käibemaksuta maksumus ületab 5000 eurot, peab taotleja olema saanud ühe hinnapakkumuse kasutatud seadme või haagise kohta ning kaks hinnapakkumust uue samaväärse seadme või haagise kohta. Kasutatud seadme või haagise hinnapakkumus võib sisaldada ka müüja kinnitusi.

*Pilt 9.2 – Detailandmed: kasutatud seadme või haagise dokumendid*

Toetust taotletakse kasutatud seadme või haagise ostmiseks: \*  Jah  Ei

Kasutatud seadme või haagise hinnapakkumus: \* [+ Lisa fail](#)

Kasutatud seadme hinnapakkumus.pdf	65.8 kB	<a href="#">Kustuta</a>
------------------------------------	---------	-------------------------

Müüja dokument, mis tõendab, et ostetav seade või haagis ei ole taotluse esitamise hetkeks vanem kui kolm aastat: \* [+ Lisa fail](#)

Müüja kinnitus.docx	11.2 kB	<a href="#">Kustuta</a>
---------------------	---------	-------------------------

Uue seadme või haagise hinnapakkumus: \* [+ Lisa fail](#)

Uue seadme hinnapakkumus 2.pdf	65.0 kB	<a href="#">Kustuta</a>
Uue seadme hinnapakkumus 1.pdf	65.0 kB	<a href="#">Kustuta</a>

Viimase sammuna detailandmete plokis tuleb taotlejal märkida, kas tal on olemas taotletava toetuse tegevustega seotud veebileht ning selle olemasolul veebilehe aadress ka märkida (vt pilt 10).

*Pilt 10 – Detailandmed: taotletava toetuse tegevustega seotud veebilehe info*

Taotlejal on taotletava toetuse tegevustega seotud veebileht: \*  Jah  Ei

Palun märkige veebilehete aadressid: \* [?](#)

➤ Seireandmed (vt pilt 11)

Seireandmete alajaotuse all kuvatavad andmed (taotleja poolt mittemuudetaval kujul) on vajalikud ainult seireks ja neid ei kasutata taotluse menetlemisel ning taotluse osas otsuse tegemisel.

Ettevõtja põhitegevusala ning kõrvaltegevusala(de) EMTAK kood(id) on päritud automaatselt äriregistrist taotleja viimase majandusaasta aruande andmete alusel.

Sammust edasi liikumiseks tuleb vajutada nupule „Salvesta ja edasi“.

*Pilt 11 – Detailandmed: seireandmed*

Seireandmed

Ettevõtja põhitegevusala EMTAK kood:	82201
Ettevõtja põhitegevusala EMTAK koodi alusel:	Kõnekeskuste tegevus, telemarketing
Ettevõtja kõrvaltegevusala EMTAK kood:	Puudub
Ettevõtja kõrvaltegevusala EMTAK kood alusel:	Puudub



Kustuta taotlus Salvesta **Salvesta ja edasi**



Kaasatud ettevõtja sammus tuleb sisestada andmed kõikide projekti kaasatud ettevõtjate, MTÜde, TÜHde ja tekkepõhiste FIEde kohta. Alguses on kõik valikud täitmata staatuses, lisavälju ei kuvata. „Jah“ vastustega avanevad iga küsimuse juures lisaväljad (vt pilt 12).

Pilt 12 – Kaasatud ettevõtjad

△ Taotlus on esitamata

Toetustaotluse sisestamine ja esitamine Vajad abi? Vajuta siia

Üldandmed **Detailandmed** **Kaasatud ettevõtjad** Turustatavad tooted Majandusaasta andmed Müügitulu Tegevused Projektiplaani andmed Vähesse tähtsusega abi andmed Esitamine

Andmed kaasatud ettevõtja kohta

Kas projekti on kaasatud ettevõtjad?  Jah  Ei

Kas projekti on kaasatud MTÜ-d või TÜ-d?  Jah  Ei

Projekti on kaasatud tekkepõhine FIE:  Jah  Ei

Kustuta taotlus Salvesta **Salvesta ja edasi**

Igasse projekti peab lisaks taotlejale olema vastavalt taotleja tüübile kaasatud minimaalselt üks või kaks ettevõtjat. Küsimusele „Kas projekti on kaasatud ettevõtjad?“ avaneb „Jah“ vastusega tabel, kuhu tuleb märkida andmed kaasatud ettevõtja kohta.

Tabelisse peab märkima ainult need kaasatud ettevõtjad, kes vastavad määruse § 3 lõike 1 punktis 1 sätestatud müügitulu nõuetele. Kaasatud ettevõtja saab lisada vajutades nupule „Lisa rida“. Kui 2020. aasta andmeid ettevõtte kohta ei ole, tuleb märkida tabelisse nullid (vt pilt 13).

Pilt 13 – Kaasatud ettevõtjad: projekti kaasatud ettevõtjad

Andmed kaasatud ettevõtja kohta

Kas projekti on kaasatud ettevõtjad?  Jah  Ei

Kaasatud ettevõtja ärrregistri kood	Kaasatud ettevõtja nimi	Kaasatud ettevõtja majandusarvestuse liik	2022 a. majandusaasta müügitulu kokku	2022 a. maj.a. tulu omatoodetud põllumajandustoodete või nende tootlemisel saadud toodete müügist	2022 a. majandusaasta omatoodangu müügitulu osakaal kogu müügitulust	2021 a. majandusaasta müügitulu kokku	2021 a. maj.a. tulu omatoodetud põllumajandustoodete või nende tootlemisel saadud toodete müügist	2021 a. majandusaasta omatoodangu müügitulu osakaal kogu müügitulust	2020 a. majandusaasta müügitulu kokku	2020 a. maj.a. tulu omatoodetud põllumajandustoodete või nende tootlemisel saadud toodete müügist	2020 a. majandusaasta omatoodangu müügitulu osakaal kogu müügitulust	
99 030 1C	Tüüp 03 AS	Ei ole FIE	4 200,00	4 000,00	95,23	5 000,00	5 000,00	100,00	0,00	0,00	0,00	Kustuta
99 230 1C	Tüüp 02 FIE	Tekepõhine	6 000,00	4 100,00	66,67	4 200,00	4 000,00	95,23	5 000,00	5 000,00	100,00	Kustuta

**Lisa rida**

Küsimusele „Kas projekti on kaasatud MTÜd või TÜHd?“ avaneb „Jah“ vastusega tabel, kuhu tuleb märkida andmed kaasatud MTÜ või TÜH kohta. Tabelisse peab märkima ainult need projekti kaasatud MTÜd, TÜHd, kes vastavad määruse § 3 lõike 1 punktis 2 sätestatud nõuetele. Uue kaasatud MTÜ või TÜH saab lisada

vajutades nupule „Lisa rida“. Kui taotluse esitamise aastale vahetult eelnenud kolmandat majandusaastat ei ole, märkida tabelisse „Puudub“ (vt pilt 14).

Pilt 14 – Kaasatud ettevõtjad: kaasatud MTÜ või TÜH

Kaasatud MTÜ või TÜ äriregistri kood	Taotluse esitamise aastale vahetult eelnenud majandusaasta tegutsemisvaldkond	Taotluse esitamise aastale vahetult eelnenud teise majandusaasta tegutsemisvaldkond	Taotluse esitamise aastale vahetult eelnenud kolmanda majandusaasta tegutsemisvaldkond	
Registrikood: * 99320105 <span>Otsi</span> Nimi: * TÜÜP 32 MTÜ Kairi Rosenthal	<input type="text" value="Pimatajakaasvatus"/>	<input type="text" value="Pimatajakaasvatus"/>	<input type="text" value="Puudub"/>	<input type="button" value="Kustuta"/>
Registrikood: * 99120105 <span>Otsi</span> Nimi: * TÜÜP 12 TÜH Kairi Rosenthal	<input type="text" value="Veisekasvatus"/>	<input type="text" value="Veisekasvatus"/>	<input type="text" value="Veisekasvatud"/>	<input type="button" value="Kustuta"/>

Küsimusele „Kas projekti on kaasatud tekkepõhine FIE?“ avaneb „Jah“ vastusega lisaväli, kuhu tuleb lisada kõigi kaasatud tekkepõhiste FIEde taotluse esitamisele vahetult eelnenud kahe majandusaasta bilansi ja kasumiaruande ära kirjad. Palume taotlusele üleslaetavad failid alati selguse huvides korrektselt nimetada. Korruga saab üles laadida mitu faili ning lubatud failitüüpideks on digiallkirjastatud dokument, word, pdf või pildifail (vt. pilt 15).

Pilt 15 – Kaasatud ettevõtjad: tekkepõhise FIE dokumendid

Projekt on kaasatud tekkepõhine FIE: \*  Jah  Ei

Lepinguga projekti kaasatud ettevõtja taotluse esitamisele vahetult eelnenud kahe majandusaasta bilansi ja kasumiaruande ära kirjad, kui tegemist on raamatupidamise seaduse kohaselt tekkepõhiste raamatupidamise arvestust pidava füüsilisest isikust ettevõtjaga: \*

Bilanss ja kasumiaruanne 2021.asice	59.0 KB	<input type="button" value="Kustuta"/>
Bilanss ja kasumiaruanne 2022.asice	59.0 KB	<input type="button" value="Kustuta"/>

## Turustatavad tooted

Turustatavad tooted sammu lisatakse kõik tootjad, kes turustavad oma tooteid projekti raames (vt pildid 16 ja 17).

Toetust saab taotleda nendele projektidele, mis vastavad vähemalt ühele kahest järgnevast nõudest:

- tootja ja lõpptarbija vahel ei tohi olla rohkem kui üks vahendaja, sealjuures vahendajaks loetakse isikut, kes ostab toote eesmärgiga see hiljem edasi müüa;
- toote tootmine, töötlemine ning lõpptarbijale müük peab toimuma 255 kilomeetri raadiuses.

Pilt 16 – Turustatavad tooted: täitmata samm

▲ Taotlus on esitamata

Toetustaotluse sisestamine ja esitamine Vajad abi? Vajuta siia

Üldandmed **Detailandmed** Kaasatud ettevõtjad **Turustatavad tooted** Majandusaasta andmed Müügitulu Tegevused Projektiplaani andmed Vahese tähtsusega abi andmed Esitamine

Turustatavad tooted

Tootja äriregistrikood	Projekti raames turustatavad tooted	Tootja põhitegevusala EMTAK kood	Tootja põhitegevusala nimetus	Vahendajate arv tootja ja lõpptarbija vahel	Toote tootmise, töötlemise ja lõpptarbijale müügi raadius (km)	
						<a href="#">Lisa rida</a>

Ettevõtjatega sõlmitud lepingu arakirjad või muud dokumendid, millest nähtub ettevõtja toodete projekti raames turustamine: [+ Lisa fail](#)

[Kustuta taotlus](#) [Salvesta](#) [Salvesta ja edasi](#)

Pilt 17 – Turustatavad tooted: täidetud samm

Üldandmed **Detailandmed** Kaasatud ettevõtjad **Turustatavad tooted** Majandusaasta andmed Müügitulu Tegevused Projektiplaani andmed Vahese tähtsusega abi andmed Esitamine

Turustatavad tooted

Tootja äriregistrikood	Projekti raames turustatavad tooted	Tootja põhitegevusala EMTAK kood	Tootja põhitegevusala nimetus	Vahendajate arv tootja ja lõpptarbija vahel	Toote tootmise, töötlemise ja lõpptarbijale müügi raadius (km)	
Registrikood: * 99320105 <span>Otsi</span> Nimi: * TUÜP 32 MTÜ Kairi Rosenthal	Vorst	12 345	Lihaveisekasvatus	2	100	<a href="#">Kustuta</a>
Registrikood: * 99120105 <span>Otsi</span> Nimi: * TUÜP 12 TÜH Kairi Rosenthal	Liha, vorst, konserv	12 346	Lihaveisekasvatus	1	260	<a href="#">Kustuta</a>
Registrikood: * 99030105 <span>Otsi</span> Nimi: * TUÜP 03 AS Kairi Rosenthal	Töödeldud liha	12 347	Lihaveisekasvatus	1	120	<a href="#">Kustuta</a>
Registrikood: * 99140105 <span>Otsi</span> Nimi: * TUÜP 14 OÜ Kairi Rosenthal	Varske liha	12 348	Lihaveisekasvatus	2	145	<a href="#">Kustuta</a>

[Lisa rida](#)

Ettevõtjatega sõlmitud lepingu arakirjad või muud dokumendid, millest nähtub ettevõtja toodete projekti raames turustamine: [+ Lisa fail](#)

Turustamise leping_TÜ.asice	59.0 kB	<a href="#">Kustuta</a>
Turustamise leping_MTÜ.asice	59.0 kB	<a href="#">Kustuta</a>
Turustamise leping_FIE.pdf	65.0 kB	<a href="#">Kustuta</a>
Turustamise leping_AS.pdf	65.0 kB	<a href="#">Kustuta</a>

[Kustuta taotlus](#) [Salvesta](#) [Salvesta ja edasi](#)

Äriühingute puhul kuvab süsteem taotlemise aastale vahetult eelnenud ja vahetult eelnenud teise majandusaasta kohta info (majandusaasta algus ja lõpp, majandusaasta kestvus, müügitulu) automaatselt Äriregistrist.

FIED peavad majandusaasta andmete sammus kuvatavale vormile kogu müügitulu andmed ise sisestama (vt pilt 19).

Kogu müügitulu sisestus peab olema ilma käibemaksuta.

Nõuetele vastavust kontrollib PRIA Äriregistrist või Maksu- ja Tolliametist saadud andmetega.

Äriühingute müügitulu andmete aluseks on Äriregistri andmed. Kui muuta andmeid Äriregistris, saab tehtud muudatused taotlusele kuvada vajutades nuppu „Uuenda andmeid Äriregistrist“ (vt. pilt 18). PRIA uuendab andmeid Äriregistrist automaatselt üks kord ööpäevas.

Vajutades nupule „Edasi“ saab liikuda järgmisesse sammu.

### Pilt 18 – Majandusaasta andmed: äriühing

Toetustaotluse sisestamine ja esitamine Vajad abi? Vajuta siia

Üldandmed Detailandmed Kaasatud ettevõtted Turustatavad tooted **Majandusaasta andmed** Müügitulu Tegevused Projektiplaani andmed Vahese tähtsusega abi andmed Esitamine

Majandusaasta andmed Uuenda andmeid Äriregistrist

TÜÜP 03 AS [redacted] 01.01.2022 - 31.12.2022 aruanne (12 kuud)

Taotluse esitamisele vahetult eelnenud majandusaasta andmed Äriregistrist (päritud 14.04.2023 15:03)

Sulge tabeli kõik alamread

MÜÜGITULU (KÄIVE)	17 017,00
VARAD	8 786 000,00
Käibevara	8 700 000,00
Käibevara	Summa
Raha	10 000,00
Nõuded ja ettemaksud kokku	8 700 000,00
Muud varud kokku	
Põhivara	86 000,00
KOHUSTUSED	596 000,00
Lühiajalised kohustused	590 000,00
Pikaajalised kohustused	6 000,00
OMAKAPITAL	8 190 000,00
VÕLAKORDAJA	0,06
MAKSEVÕIME NÄITAJA	14,74
KESKMINNE TÖÖTAJATE ARV	50,00

TÜÜP 03 AS [redacted] 01.01.2021 - 31.12.2021 aruanne (12 kuud)

Taotluse esitamisele vahetult eelnenud teise majandusaasta andmed Äriregistrist (päritud 14.04.2023 15:03)

Sulge tabeli kõik alamread

MÜÜGITULU (KÄIVE)	17 017,00
VARAD	8 786 000,00
Käibevara	8 700 000,00
Käibevara	Summa
Raha	10 000,00
Nõuded ja ettemaksud kokku	8 700 000,00
Muud varud kokku	
Põhivara	86 000,00
KOHUSTUSED	596 000,00
Lühiajalised kohustused	590 000,00
Pikaajalised kohustused	6 000,00
OMAKAPITAL	8 190 000,00
VÕLAKORDAJA	0,06
MAKSEVÕIME NÄITAJA	14,74
KESKMINNE TÖÖTAJATE ARV	50,00

Kustuta taotlus Edasi

# Pilt 19 – Majandusaasta andmed: FIE

## Majandusaasta andmed

Uuenda andmeid Ännegestrist

TÜÜP 05 FIE [redacted] 01.01.2022 - 31.12.2022 aruanne (12 kuud) ▼

Taotluse esitamisele vahetult eelnenud majandusaasta andmed (taotleja sisestatud)

Sulge tabeli kõik alamread

MÜÜGITULU (KÄIVE)	17 017,00
VARAD	938 000,00
<input type="checkbox"/> Käibevara	870 000,00
<b>Käibevara</b>	<b>Summa</b>
Raha	12 000,00
Nõuded ja ettemaksud kokku	6 500,00
Muud varud kokku	7 500,00
Põhivara	66 000,00
KOHUSTUSED	47 000,00
<input type="checkbox"/> Lühiajalised kohustused	12 000,00
<b>Kreditori nimi</b>	<b>Kohustuse summa</b>
SWEDBANK	12 000,00 <input type="checkbox"/> Kustuta
<input type="text"/>	<input type="text"/> <input type="button" value="Salvesta rida"/>
<input type="checkbox"/> Pikaajalised kohustused	35 000,00
<b>Kreditori nimi</b>	<b>Kohustuse summa</b>
SWEDBANK	35 000,00 <input type="checkbox"/> Kustuta
<input type="text"/>	<input type="text"/> <input type="button" value="Salvesta rida"/>
OMAKAPITAL	891 000,00
VÕLAKORDAJA	0,05
MAKSEVÕIME NÄITAJA	72,50
KESKMINE TÖÖTAJATE ARV	12,00

TÜÜP 05 FIE [redacted] 01.01.2021 - 31.12.2021 aruanne (12 kuud) ▼

Taotluse esitamisele vahetult eelnenud teise majandusaasta andmed (taotleja sisestatud)

Sulge tabeli kõik alamread

MÜÜGITULU (KÄIVE)	17 017,00
VARAD	938 000,00
<input type="checkbox"/> Käibevara	870 000,00
<b>Käibevara</b>	<b>Summa</b>
Raha	15 000,00
Nõuded ja ettemaksud kokku	0
Muud varud kokku	7 500,00
Põhivara	66 000,00
KOHUSTUSED	47 000,00
<input type="checkbox"/> Lühiajalised kohustused	12 000,00
<b>Kreditori nimi</b>	<b>Kohustuse summa</b>
SWEDBANK	12 000,00 <input type="checkbox"/> Kustuta
<input type="text"/>	<input type="text"/> <input type="button" value="Salvesta rida"/>
<input type="checkbox"/> Pikaajalised kohustused	35 000,00
<b>Kreditori nimi</b>	<b>Kohustuse summa</b>
SWEDBANK	35 000,00 <input type="checkbox"/> Kustuta
<input type="text"/>	<input type="text"/> <input type="button" value="Salvesta rida"/>
OMAKAPITAL	891 000,00
VÕLAKORDAJA	0,05
MAKSEVÕIME NÄITAJA	72,50
KESKMINE TÖÖTAJATE ARV	10,00

Müügitulu sammus sisestab põllumajandusega tegelev ettevõtja taotluse esitamisele vahetult eelnenud kahe majandusaasta müügitulu müüdnud toodete ja teenuste kaupa (vt. pilt 21).

Süsteem kontrollib vormile sisestatud vahetult eelnenud majandusaastate kogu müügitulu ühtivust majandusaasta andmete vormil oleva kogu müügituluga.

NB! FIED sisestavad müügitulud Maksu- ja Tolliametile esitatud e-vormi põhiselt. Müügitulu ei tohi sisaldada käibemaksu. Toodete sisestamisel saab vajadusel kasutada PRIA kodulehel olevat [abitabelit](#), kust saab vaadata, millise valdkonna, jaotise ja grupi alla antud toode e-PRIAs sisestada tuleb. Tabel on leitav [toetuse lehelt](#) menüüpunktist „Abiks taotlejale“.

Müügitulu alajaotusi saab klõpsata lahti ja kinni rea lõpus olevast noolest.

Vormil on iga majandusaasta osas kolm alajaotust (vt. pilt 21):

### **1. Müügitulu omatoodetud põllumajandustoodete või nende töötlemisel saadud toodete müügist.**

Tulu sisestamisel saab tooteid valida ainult nende toodete hulgast, mis on [Euroopa Liidu toimimise lepingu lisa I](#) alusel põllumajandustooted. Toodete hõlpsamaks leidmiseks on need jaotatud nelja gruppi:

1. Piimatootmine;
  2. Teravilja, õliseemnete ja valgurikaste taimede kasvatamine;
  3. Loomakasvatus, v.a piimatootmine ja mesindus;
  4. Muude eespool nimetatud põllumajandustoodete tootmine, k.a mesindus või töötlemine.
- 4.1. Põllumajandustoodete tootmine

Toodete sisestamisel saab valikut teostada etteantud kategooriate hulgast.

Neljandas grupis alamreale 4.2 „Põllumajandustoodete töötlemine“ tuleb taotlejal toote nimetus sisestada käsitsi

### **2. Tulu mittepõllumajandusliku toodangu müügist.**

Selle grupi alla sisestatakse tulu, mis ei ole saadud omatoodetud põllumajandustoodete tootmisest või töötlemisest.

### **3. Tulu teenuste müügist.**

Selle grupi alla sisestatakse teenuste müügist saadav tulu. Müügitulu sisestus peab olema ilma käibemaksuta.

Mittetulundusühing või tulundusühistu, kelle põhikirjaline eesmärk on põllumajandustoodete või toidu turustamisvõimaluste arendamine või toidukultuuri või maaturismi edendamine, ei pea „Müügitulu“ sammus andmeid sisestama ning saab liikuda edasi „Tegevused“ sammu (vt pilt 20).

Pilt 20 – Müügitulu: MTÜ/TÜH (mitte ettevõtja) ei pea andmeid sisestama

Teotustaotluse sisestamine ja esitamine

Üldandmed → Detailandmed → Kaasatud ettevõtjad → Turustatavad tooted → Majandusaasta andmed → **Müügitulu** → Tegevused → Projektiplaani andmed → Vahease tahtsusega abi andmed → Esitamine

Vajad abi? Vajuta siia

Siin sammus ei pea Sa andmeid sisestama. Järgmise sammu liikumiseks vajuta nupule "Edasi".

Kustuta taotlus **Edasi**

Pilt 21 – Müügitulu: põllumajandusliku tegevusega tegelev ettevõtja

TUÜP 03 AS KAIRI ROSENTHAL: 01.01.2022 - 31.12.2022 müügitulu 17 017,00

Tulu omatoodetud põllumajandustoodete või nende töötlemisel saadud toodete müügist

Sulge tabeli kõik alamread

Jrk nr	Müüdü toote või teenuse nimetus	Ühik	Kogus	Sisestatud müügitulu	
1	Piimatootmine			1 000,00	Lisa toode
1.1	Pim ja rõõsk koor, kontsentreerimata, suhkru- või muu magusainelisandita	kg	10,00	1 000,00	Muuda Kustuta
2	Teravilja, õliseemnete ja valgurikaste taimede kasvatamine			3 000,00	Lisa toode
2.1	Teraviljaõied ja aganad, töötlemata, ka hekseldatud, jahvatatud, pressitud või graanulitena	kg	100,00	1 000,00	Muuda Kustuta
2.2	Nisu ja meslin	kg	100,00	1 000,00	Muuda Kustuta
2.3	Kuivatatud kaunviljad (poetatud, koortud või koorimata, tükeldatud või tükeldamata)	kg	100,00	1 000,00	Muuda Kustuta
3	Loomakasvatus, v.a piimatootmine ja mesindus			1 100,00	Lisa toode
3.1	Linnunemad (koorega) värsked	tk	100,00	100,00	Muuda Kustuta
3.2	Elusmesilased	peresid	10,00	1 000,00	Muuda Kustuta
4	Muude eespool nimetatud põllumajandustoodete tootmine k.a mesindus või töötlemine			8 917,00	
4.1	Põllumajandustoodete tootmine			8 917,00	Lisa toode
4.1.1	Naturaalne mesi	kg	1 000,00	8 917,00	Muuda Kustuta
4.2	Põllumajandustoodete töötlemine			1 000,00	Lisa toode
4.2.1	Sealihakonserv	kg	100,00	1 000,00	Muuda Kustuta
Kokku				15 017,00	

Tulu mittepõllumajandusliku toodangu müügist

Sulge tabeli kõik alamread

Jrk nr	Müüdü toote või teenuse nimetus	Ühik	Kogus	Sisestatud müügitulu	
1	Tulu mittepõllumajandusliku toodangu müügist			1 000,00	Lisa toode
1.1	Mets	ha	100,00	1 000,00	Muuda Kustuta
Kokku				1 000,00	

Tulu teenuste müügist

Sulge tabeli kõik alamread

Jrk nr	Müüdü toote või teenuse nimetus	Sisestatud müügitulu	
1	Teenused	1 000,00	Lisa teenus
1.1	Lumeükkamine	1 000,00	Muuda Kustuta
Kokku		1 000,00	

Nõuded, mis peavad olema antud plokkis täidetud:

✓ Sisestatud andmete müügitulu kokku peab olema: 17 017,00	17 017,00
✓ Tulu omatoodetud põllumajandustoodete või nende töötlemisel saadud toodete müügist peab olema üle 50,00% kogu müügitulust	88,25%
✓ Tulu omatoodetud põllumajandustoodete või nende töötlemisel saadud põllumajandustoodete müügist taotlemisele vahetatul majandusaastal peab olema üle 4 000,00	15 017,00

Taotleja sisestab vormile tegevused, millele soovib toetust taotleda. Tegevuste sisestamiseks tuleb vajutada nupule „Lisa uus tegevus“ (vt pilt 22).

### Pilt 22 – Tegevused: lisa uus tegevus

△ Taotlus on esitamata

Toetustaotluse sisestamine ja esitamine Vajad abi? Vajuta siia

Üldandmed Detailandmed Kaasatud ettevõtted Turustatavad tooted Majandusaasta andmed Muügitulu **Tegevused** Projektiplaani andmed Vahese tähtsusega abi andmed Esitamine

Sisesta tegevuste ja objektide andmed Lisa uus tegevus

Kokkuvõte

Käesoleva taotluse esialgne abikõlblik summa:	0,00
Käesoleva taotlusega taotletav toetuse summa:	0,00

Kustuta taotlus Edasi

**NB! Kõige viimasena tuleks sisestada projekti juhtimisega ja/või haldamisega seotud kulud. Viimasena seetõttu, et taotlejal oleks võimalik iseseisvalt arvutamise kontrollida, et juhtimisega ja/või haldamisega seotud kulutuste piirmäärad ei oleks ületatud.** Süsteem seda kontrolli ei tee.

- Projekti juhtimisega seotud kulutuste abikõlblik maksumus ei või olla suurem kui 30% projekti elluviimiseks taotletava toetuse summast (ehk ülejäänud tegevuste toetuse summast).
- Projekti haldamisega seotud kulutuste objekti liigi „Toetust ei taotleta juhtimisega seotud kulutustele“ puhul on toetuse määraks 90%, kuid summa ei tohi olla suurem kui 4,5% projekti elluviimiseks taotletava toetuse summast (ehk ülejäänud tegevuste toetuse summast).
- Projekti haldamisega seotud kulutuste objekti liigi „Toetust taotletakse ka projekti juhtimisega seotud kuludele“ puhul on toetuse määr 100%, kuid maksimaalselt kuni 15% projekti juhtimisega seotud abikõlblike kulude maksumusest.

Avaneb vorm, kuhu tuleb sisestada tegevuse andmed ning tegevuse objekti üldandmed (vt pilt 23).

Tegevuse liigiks on alati põhitegevus. Tegevusi on võimalik valida rippmenüüst. Vastavalt valitud tegevusele ilmuvad valikud objekti liigi rippmenüüsse. Objekti nimetuse lahtrisse märgitakse tegevuse nimetus. Täiendavalt tuleb täita ka tegevuse eesmärk ning objekti ehk tegevuse kirjeldus.



## Pilt 23 – Tegevused

Toetustaotluse sisestamine ja esitamine

Vajad abi? Vajuta siia

Üldandmed Detailandmed Kaasatud ettevõtjad Turustatavad tooted Majandusaasta andmed Müügitulu **Tegevused** Projektiplaani andmed Vahese tähtsusega abi andmed Esitamine

Sisesta tegevuse andmed

Tegevuse andmed

Tegevuse liik: \* Põhitegevus

Tegevus: \* Asjade, teenuste ja seadmete ostmise või rentimise

Tegevuse objekti üldandmed

Objekti liik: \* Toodete turustamiseks ja müügiarendustegevuste elluviimiseks vajaliku välistegevuse ostmise, üürimise või rentimise

Nimetus: \* Toodete turustamiseks ja müügiarendustegevuste elluviimiseks vajaliku välistegevuse ostmise, üürimise või rentimise

Tegevuse eesmärk: \* Siia lahtrisse tuleb kirjutada tegevuse eesmärk. Etik, miks üldse tegevusele toetust taotletakse ning mis muutub läbi selle ol paremaks, efektiivsemaks |

Objekti kirjeldus: \* Siin lahtrisse tuleb kirjeldada objekti, millele toetust taotletakse. Näiteks parameetrid, tehniline kirjeldus, turundusviisid korraldajavahel, kaubaarvud, tegevused, mis tehakse ühise elluviimiseks

Katkesta Salvesta ja pöördu tagasi 'Tegevused' põhilehele Salvesta ja sisesta eelarve

Osadele tegevustele tuleb sisestada ka tegevuse asukoha andmed – näiteks seadmete jms ostmise korral koht, kus neid hakatakse kasutama; laotade vms puhul koht, kus tegevus ellu viiakse (vt pilt 24). Selleks tuleb vajutada nuppu „Lisa rida“ ja alustada aadressi sisestamisega. Sisestamist alustatakse kõige väiksemast üksusest ning aadress tuleb sisestada täpselt niisugusel kujul, nagu see on **Kinnistusraamatus**. Pakutavast rippmenüüst tuleb valida õige aadress. Aadressiga seotud katastritunnused kuvatakse automaatselt. Pärast aadressi sisestamist tuleb vähemalt üks aadress valida põhiaadressiks (linnukes tuleb teha rea järel olevasse kastikesse „Määra põhiaadressiks“) (vt. pilt 24).

## Pilt 24 – Tegevused: aadressi sisestamine

Tegevuse objekti üldandmed

Objekti liik: \* Toidumesside, -festivalide või -laotade korraldamine ja nendel osalemine

Nimetus: \* Vabaühulaat

Tegevuse eesmärk: \* Tegevuse eesmärk

Objekti kirjeldus: \* Tegevuse lühe kirjeldus

Tegevuse asukoha andmed

Objekti asukoha aadress

Sisesta objekti aadress

Tartu maakond, Peipsiääre vald, Kallaste linn, Keskväljak

Määra põhiaadressiks

Kustuta

Lisa rida

Katastritunnus: \* Katastritunnus

27901:001:0207

Katkesta Salvesta ja pöördu tagasi 'Tegevused' põhilehele Salvesta ja sisesta eelarve

Kui kõik tegevuse andmed on sisestatud, tuleb sisestada tegevuse eelarve. Edasi liikumiseks tuleb vajutada all paremal rohelisele nupule „Salvesta ja sisesta eelarve“ (vt pilt 25). Kõigepealt tuleb eelarve kuval sisestada toetuse määr, mis vastavalt tegevusele saab olla 40–100%. Antud näites on toetuse määr 40%.

NB! Reeglina valitakse maksimaalne toetuse määr, aga soovi korral saab toetuse määra ka vähendada (nt 35,5%). Vastavalt Euroopa Komisjoni piirangule ei saa toetuse määr olla väiksem kui 15%.

Kui toetuse määr on sisestatud, saab kulurea lõpus asuvast nupust „Muuda“ sisestada kulureale ühikud ja ühikute arvu, kulurea netomaksumuse ning käibemaksu määra, mille tulemusel arvutab süsteem brutomaksumuse ja abikõlbliku summa. Kulurea andmete sisestamine avaneb eraldi hüpinkaknas (vt pilt 26).

### Pilt 25 – Tegevused: eelarve sisestamine 1

Toetustaotluse sisestamine ja esitamine Vajad abi? Vajuta siia

Üldandmed → Detailandmed → Kaasatud ettevõtjad → Turustatavad tooted → Majandusaasta andmed → Müügitulu → **Tegevused** → Projektiplaani andmed → Vahese tähtsusega abi andmed → Esitamine

Sisesta eelarve tegevusele "Asjade, teenuste ja seadmete ostmine või rentimine: Toodete turustamiseks ja müügiedendustegevuste elluviimiseks vajaliku välitelgi ostmine, üürimine või rentimine"

Maksimaalne toetuse summa taotleja kohta käesolevas taotlusperioodis	200 000,00
Taotlusele juba sisestatud kõigi tegevuste toetuse summa kokku	0,00

Käibemaks on toetatav: Jah

Tegevuse esialgne abikõlblik summa: 0,00

1. Toetuse määr: \*  % (Võimalik toetuse määr: 0,00%-40,00%)

Tegevuse toetuse summa: 0,00

Kulurida	Netomaksumus	Maksumus käibemaksuga	Esialgne abikõlblik summa	
Toodete turustamiseks ja müügiedendustegevuste elluviimiseks vajaliku välitelgi ostmine, üürimine või rentimine	0,00	0,00	0,00	2. <input type="button" value="Muuda"/> <input type="button" value="Tühjenda sisestatud andmed"/>
<b>KOKKU</b>	<b>0,00</b>	<b>0,00</b>		

### Pilt 26 – Tegevused: eelarve sisestamine 2

Tegevuse Asjade, teenuste ja seadmete ostmine või rentimine: Toodete turustamiseks ja müügiedendustegevuste elluviimiseks vajaliku välitelgi ostmine, üürimine või rentimine kulurea andmed

Kulurida: Toodete turustamiseks ja müügiedendustegevuste elluviimiseks vajaliku välitelgi ostmine, üürimine või rentimine

Ühik: \* tk

Uhikute arv: \* 2,00

Kulurea netomaksumus: \* 2 000,00

Käibemaksu määr: \* 20%

Kulurea maksumus käibemaksuga: 2 400,00

Käibemaks on toetatav: Jah

Esialgne abikõlblik maksumus: 2 400,00

Kui kulurea andmed on sisestatud, viib nupp „Salvesta“ tagasi eelarve kuvale, kus nüüd on näha abikõlblik maksumus, tegevuse toetuse määr ning arvatud toetuse summa (vt pilt 27). Konkreetse tegevuse vaatest väljumiseks ning järgmise tegevuse sisestamiseks tuleb kasutada nuppu „Salvesta ja pöördu tagasi „Tegevused“ põhilehele.

## Pilt 27 – Tegevused: toetuse summa

Sisesta eelarve tegevusele "Asjade, teenuste ja seadmete ostmine või rentimine: Toodete turustamiseks ja müügiarendustegevuste elluviimiseks vajaliku välitelgi ostmine, üürimine või rentimine"

Maksimaalne toetuse summa taotleja kohta käesolevas taotlusperioodis	200 000,00
Taotlusele juba sisestatud kõigi tegevuste toetuse summa kokku	960,00

Käibemaks on toetatav: Jah

Tegevuse esialgne abikõlblik summa: 2 400,00

Toetuse määr: 40,00 % (Võimalik toetuse määr: 0,00%-40,00%)

Tegevuse toetuse summa: 960,00

Kulurida	Netomaksumus	Maksumus käibemaksuga	Esiadne abikõlblik summa	
Toodete turustamiseks ja müügiarendustegevuste elluviimiseks vajaliku välitelgi ostmine, üürimine või rentimine	2 000,00	2 400,00	2 400,00	<a href="#">Muuda</a> <a href="#">Tühjenda sisestatud andmed</a>
KOKKU	2 000,00	2 400,00		

Pöördu tagasi "Tegevused" põhilehele [Salvesta](#) [Salvesta ja pöördu tagasi "Tegevused" põhilehele](#)

Järgmise tegevuse lisamiseks tuleb vajutada uuesti nuppu „Lisa uus tegevus“ (vt. pilt 28).

## Pilt 28 – Tegevused: lisa uus tegevus

Lisa uus tegevus

Mootorsõiduki kasutamisel ei ole toetuse määra, vaid on ühikumäär 0,30. Taotleja peab sisestama ühikute arvu asemel kilomeetrite arvu (vt pildid 29 – 32).

## Pilt 29 – Tegevused: mootorsõiduk 1

⚠ Taotlus on esitamata

Toetustaotluse sisestamine ja esitamine [Vajad abi? Vajuta siia](#)

Üldandmed [Detailandmed](#) [Kaasatud ettevõtjad](#) [Turustatavad tooted](#) [Majandusaasta andmed](#) [Müügitulu](#) **Tegevused** [Projektiplani andmed](#) [Vahese tähtsusega abi andmed](#) [Esitamine](#)

Sisesta eelarve tegevusele "Mootorsõiduki kasutamine toetatavate tegevuste elluviimiseks: Mootorsõiduki kasutamine toetatavate tegevuste elluviimiseks"

Ühikumäär: 0,30 (Võimalik ühikumäär: 0,30-0,30)

Tegevuse toetuse summa: [Lisa toetuse summa nägemiseks salvesta eelarve](#)

Kulurida	Ühikute arv	
Mootorsõiduki kasutamine toetatavate tegevuste elluviimiseks		<a href="#">Muuda</a> <a href="#">Tühjenda sisestatud andmed</a>
KOKKU	0,00	

Pöördu tagasi "Tegevused" põhilehele [Salvesta](#) [Salvesta ja pöördu tagasi "Tegevused" põhilehele](#)

## Pilt 30 – Tegevused: mootorsõiduk 2

Tegevuse Mootorsõiduki kasutamine toetatavate tegevuste elluviimiseks: Mootorsõiduki kasutamine toetatavate tegevuste elluviimiseks kulurea andmed

Kulurida: Mootorsõiduki kasutamine toetatavate tegevuste elluviimiseks

Ühik: km

Ühikute arv: 500,00

[Katkesta](#) [Salvesta](#)

## Pilt 31 – Tegevused: mootorsõiduk 3

Toetustaotluse sisestamine ja esitamine

Vajad abi? Vajuta siia

Üldandmed → Detailandmed → Kaasatud ettevõtjad → Turustatavad tooted → Majandusaasta andmed → Müügitulu → **Tegevused** → Projektiplaani andmed → Vahese tähtsusega abi andmed → Esitamine

Sisesta eelarve tegevusele "Mootorsõiduki kasutamine toetatavate tegevuste elluviimiseks: Mootorsõiduki kasutamine toetatavate tegevuste elluviimiseks"

Ühikumäär: \* 0,30 (Võimalik ühikumäär: 0,30-0,30)

Tegevuse toetuse summa: 150,00

Kulurida	Ühikute arv	
Mootorsõiduki kasutamine toetatavate tegevuste elluviimiseks	500,00	<a href="#">Muuda</a> <a href="#">Tühjenda sisestatud andmed</a>
<b>KOKKU</b>	<b>500,00</b>	

Pöördüld "Tegevused" põhilehele

Salvesta

Salvesta ja pöördüld "Tegevused" põhilehele

## Pilt 32 – Tegevused: mootorsõiduk 4

Sisesta tegevuste ja objektide andmed

Lisa uus tegevus

Sulge tabeli kõik alamread

Järje nr	Tegevus	Tegevuse liik	Objekti liik	Objekti nimetus	Esiolgne abikõlblik summa	Toetuse summa	
1	Mootorsõiduki kasutamine toetatavate tegevuste elluviimiseks	Põhitegevus	Mootorsõiduki kasutamine toetatavate tegevuste elluviimiseks	Mootorsõiduki kasutamine toetatavate tegevuste elluviimiseks	150,00	150,00	<a href="#">Eelarve</a> <a href="#">Kustuta</a>
<b>KOKKU</b>						<b>150,00</b>	<b>150,00</b>

Kokkuvõte

Käesoleva taotluse esialgne abikõlblik summa: 150,00

Käesoleva taotlusega taotletav toetuse summa: 150,00

Kustuta taotlus

Edasi

Kui kõik tegevused on sisestatud, siis järgmise sammu liikumiseks tuleb vajutada all paremas nurgas nupule „Edasi“ (vt pilt 33).

## Pilt 33 – Tegevused: lõplik

Toetustaotluse sisestamine ja esitamine

Vajad abi? Vajuta siia

Üldandmed → Detailandmed → Kaasatud ettevõtjad → Turustatavad tooted → Majandusaasta andmed → Müügitulu → **Tegevused** → Projektiplaani andmed → Vahese tähtsusega abi andmed → Esitamine

Sisesta tegevuste ja objektide andmed

Lisa uus tegevus

Sulge tabeli kõik alamread

Järje nr	Tegevus	Tegevuse liik	Objekti liik	Objekti nimetus	Esiolgne abikõlblik summa	Toetuse summa	
1	Mootorsõiduki kasutamine toetatavate tegevuste elluviimiseks	Põhitegevus	Mootorsõiduki kasutamine toetatavate tegevuste elluviimiseks	Mootorsõiduki kasutamine toetatavate tegevuste elluviimiseks	150,00	150,00	<a href="#">Eelarve</a> <a href="#">Kustuta</a>
2	Teavituse- ja müügiedendustegevused	Põhitegevus	Toidumesside, -festivalide või -laulate korraldamine ja nendel osalemine	Toidumesside, -festivalide või -laulate korraldamine ja nendel osalemine	30 000,00	27 000,00	<a href="#">Eelarve</a> <a href="#">Kustuta</a>
3	Projekti haldamisega seotud kulutused	Põhitegevus	Toetust ei taotleta projekti juhtimisega seotud kuludele	Toetust ei taotleta projekti juhtimisega seotud kuludele	1 000,00	900,00	<a href="#">Eelarve</a> <a href="#">Kustuta</a>
<b>KOKKU</b>					<b>31 150,00</b>	<b>28 050,00</b>	

Kokkuvõte

Investeeringu tegemise asukoht (kõige suurema netomaksumusega objekti aadressi järgi): Tartu maakond, Peipsiääre vald, Kallaste linn, Keskväljak

Käesoleva taotluse esialgne abikõlblik summa: 31 150,00

Käesoleva taotlusega taotletav toetuse summa: 28 050,00

Kustuta taotlus

Edasi

Kui toetust taotletakse toodete turustamiseks vajaliku lao- või müügipinna üürimiseks või rentimiseks ning taotlejal on vähemalt 30 päeva enne taotluse esitamist sõlmitud üüri- või rendileping, tuleb taotlejal esitada nõutud hulgal asjakohaseid hinnapakkumusi. Taotleja peab esitama vähemalt kaks hinnapakkumust, kui üüri-

või rendi arvestuslik käibemaksuta kulu ühe aasta kohta ületab 5000 eurot. Taotleja peab esitama vähemalt ühe hinnapakkumuse, kui üüri- või rendi arvestuslik käibemaksuta kulu ühe aasta kohta ei ületa 5000 eurot. Hinnapakkumus peab sisaldama taotleja nime, pakkuja nime, pakkuja kontaktandmeid, hinnapakkumuse väljastamise kuupäeva, tehniliste tingimuste loetelu ning kavandatava tegevuse käibemaksuta ja käibemaksuga maksumust (vt pilt 34).

### Pilt 34 – Tegevused: hinnapakkumus 1

7	Toodete turustamiseks vajaliku lao- või müügipinna uurimine või rentimine	Põhitegevus	Toodete turustamiseks vajaliku lao- või müügipinna uurimine või rentimine	Toodete turustamiseks vajaliku lao- või müügipinna uurimine või rentimine	10 000,00	4 000,00	Eelarve Hinnapakkumus Kustuta
---	---	-------------	---	---	-----------	----------	-------------------------------------

Kui toetust taotletakse toodete turustamiseks vajaliku lao- või müügipinna uurimiseks või rentimiseks, kuid lepingut ei ole veel sõlmitud, siis märgitakse sellekohane info lahtrisse „Minimaalselt nõutud hinnapakkumuste puudumise põhjendus“ (vt pilt 35).

### Pilt 35 – Tegevused: hinnapakkumus 2

Toetustaotluse sisestamine ja esitamine Vajad abi? Vajuta siia

Uldandmed → Detailandmed → Kaasatud ettevõtjad → Turustatavad tooted → Majandusaasta andmed → Müügitulu → **Tegevused** → Projektiplaani andmed → Vähesse tähtsusega abi andmed

Sisesta hinnapakkumused tegevusele "Toodete turustamiseks vajaliku lao- või müügipinna uurimine või rentimine: Toodete turustamiseks vajaliku lao- või müügipinna uurimine või rentimine"

*+* Lisa vähemalt 3 hinnapakkumust. Kui hinnapakkumusi on alla 3, siis sisesta minimaalselt nõutud hinnapakkumuste puudumise põhjendus.

Hinnapakkumused Lisa hinnapakkumus

Võitnud hinnapakkumus	Pakkuja nimi	Pakkuja registri- või isikukood	Hinnapakkumuse fail	Netomaksumus	Maksumus käibemaksuga
Minimaalselt nõutud hinnapakkumuste puudumise põhjendus: *					

Pöördu tagasi "Tegevused" põhilehele Salvesta ja pöördu tagasi "Tegevused" põhilehele

Kui hinnapakkumused on olemas, tuleb need lisada vajutades tegevuse rea lõpus olevale nupule „Hinnapakkumus“ (vt pildid 34 ja 36-39). Võitja hinnapakkumuse sisestamisel kuvatakse netomaksumus vastavalt varasemalt sisestatud (vt pilt 36), teise ja kolmanda hinnapakkumuse juurde tuleb märkida ka hinnad (vt pilt 38).

## Pilt 36 – Tegevused, hinnapakkumus 3

Sisesta hinnapakkumus tegevusele "Toodete turustamiseks vajaliku lao- või müügi pinna üürimine või rentimine: Toodete turustamiseks vajaliku lao- või müügi pinna üürimine või rentimine"

ⓘ Kõik taotlusele lisatavad hinnapakkumuste failid peavad sisaldama: 1.Pakkuja riiki, 2.Pakkuja äri- või isikukoodi, 3.Pakkuja nime, 4.Hinnapakkumuse netomaksumust, 5.Hinnapakkumuse kogumaksumust, 6.Pakkuja telefoni numbrit, 7.Pakkuja e-posti aadressi ja 8.Hinnapakkumuse väljastamise kuupäeva.  
Ehitamise korral lisaks: 1. Ehitise nimetus, 2. Ehitise ehitisregistri kood, 3. Katastrirüksuse katastritunnus (millel ehitise paikneb või millele kavandatakse ehitise ehitada) ja 4. Ehitise kulud.

Tegu on võitnud hinnapakkumusega: \*  
 Jah  
 Ei

### Pakkuja andmed

Riik: \* Eesti

Pakkuja tüüp: \*  
 Juridiline isik  
 Eraisik

Registrikood: \* 99140105

Nimi: TÜÜP 14 OÜ Kairi Rosenthal

Ettevõtlusvorm: \* Osahing

### Hinnapakkumuse andmed

Netomaksumus: 10 000,00

Maksumus käibemaksuga: 12 000,00

Hinnapakkumuse dokument: \*

Hinnapakkumus võitja.pdf

65.8 kB

## Pilt 37 – Tegevused: hinnapakkumus 4

Sisesta hinnapakkumused tegevusele "Toodete turustamiseks vajaliku lao- või müügi pinna üürimine või rentimine: Toodete turustamiseks vajaliku lao- või müügi pinna üürimine või rentimine"

ⓘ Lisa vähemalt 3 hinnapakkumust. Kui hinnapakkumusi on alla 3, siis sisesta minimaalselt nõutud hinnapakkumuste puudumise põhjendus.

### Hinnapakkumused

Võitnud hinnapakkumus	Pakkuja nimi	Pakkuja registri- või isikukood	Hinnapakkumuse fail	Netomaksumus	Maksumus käibemaksuga	
Jah	TÜÜP 14 OÜ Kairi Rosenthal	99140105	Hinnapakkumus võitja.pdf	10000	12 000,00	<input type="button" value="Muuda"/> <input type="button" value="Kustuta"/>
Ei	TÜÜP 23 FIE Kairi Rosenthal	99230105	Hinnapakkumus teine.pdf	15000	18 000,00	<input type="button" value="Muuda"/> <input type="button" value="Kustuta"/>

Minimaalselt nõutud hinnapakkumuste puudumise põhjendus: \*

NBI MM § 6 lg 2: Kui taotlejal on vähemalt 30 päeva enne taotluse esitamist sõlmitud üüri- või rendileping § 4 lõike 3 punktis 2 nimetatud lao- või müügi pinna kasutamiseks, peab ta olema saanud samaväärse lao- või müügi pinna üüri või rendi maksumuse kohta:

1) vähemalt kaks hinnapakkumust, kui üüri- või rendi arvestuslik käibemaksuta kulu ühe aasta kohta ületab 5000 eurot või

2) vähemalt ühe hinnapakkumuse, kui üüri- või rendi arvestuslik käibemaksuta kulu ühe aasta kohta ei ületa 5000 eurot.

Eeloodust nähtub, et summa on üle 5000 ja kuna pole kolme pakkumust esitatud tuleb täita ka põhjenduse lahter vastavalt MM § 6 lg 8: Kui taotleja ei ole saanud nõutud arvu hinnapakkumusi, peab ta seda põhjendama.

Märgi olulisemad näitajad, mille kohta pakkumust küsiti ja mis olid aluseks parima pakkumuse välja selgitamiseks: \*

Sila lahtrisse tuleb märkida olulisemad põhjendused

## Pilt 38 – Tegevused: hinnapakkumus 5

Sisesta hinnapakkumus tegevusele "Toodete turustamiseks vajaliku lao- või müügi pinna üürimine või rentimine: Toodete turustamiseks vajaliku lao- või müügi pinna üürimine või rentimine"

☛ Kõik taotlusele lisatavad hinnapakkumuste failid peavad sisaldama: 1.Pakkuja riiki, 2.Pakkuja äri- või isikukoodi, 3.Pakkuja nime, 4.Hinnapakkumuse netomaksumust, 5.Hinnapakkumuse kogumaksumust, 6.Pakkuja telefoni numbrit, 7.Pakkuja e-posti aadressi ja 8.Hinnapakkumuse väljastamise kuupäeva.  
Ehitamise korral lisaks: 1. Ehitise nimetus, 2. Ehitise ehitisregistri kood, 3. Katastrirühmuse katastritunnus (millel ehitise paikneb või millele kavandatakse ehitise ehitada) ja 4. Ehitise kulud.

Tegu on võitnud hinnapakkumusega: \* Ei

### Pakkuja andmed

Riik: \* Eesti

Pakkuja tüüp: \*  
 Juriidiline isik  
 Eraisik

### Hinnapakkumuse andmed

Netomaksumus: \*

Käibemaksu määr: \* - Vali -

Maksumus käibemaksuga:

Hinnapakkumuse dokument: \* [+ Lisa fail](#)

Katkesta

Salvesta ja lisa järgmine pakkumus

Salvesta ja lõpeta

## Pilt 39 – Tegevused: hinnapakkumus 6

Sisesta hinnapakkumused tegevusele "Toodete turustamiseks vajaliku lao- või müügi pinna üürimine või rentimine: Toodete turustamiseks vajaliku lao- või müügi pinna üürimine või rentimine"

### Hinnapakkumused

[Lisa hinnapakkumus](#)

Võitnud hinnapakkumus	Pakkuja nimi	Pakkuja registri- või isikukood	Hinnapakkumuse fail	Netomaksumus	Maksumus käibemaksuga	
Jah	TUUP 14 OU Kairi Rosenthal	99140105	<a href="#">Hinnapakkumus võitja.pdf</a>	10000	12 000,00	<a href="#">Muuda</a> <a href="#">Kustuta</a>
Ei	TUUP 23 FIE Kairi Rosenthal	99230105	<a href="#">Hinnapakkumus teine.pdf</a>	15000	18 000,00	<a href="#">Muuda</a> <a href="#">Kustuta</a>
Ei	TUUP 03 AS Kairi Rosenthal	99030105	<a href="#">Hinnapakkumus kolmas.pdf</a>	20000	24 000,00	<a href="#">Muuda</a> <a href="#">Kustuta</a>

Märgi olulisemad näitajad, mille kohta pakkumust küsiti ja mis olid aluseks parima pakkumuse välja selgitamisel.\*

Siia lahtirisse tuleb märkida olulisemad põhjendused

Pöördu tagasi "Tegevused" põhilehele

Salvesta ja pöördu tagasi "Tegevused" põhilehele

Kokkuvõtlik loetelu kõikidest võimalikest tegevustest on toodud pildil nr 40.

**NB!** Samal ajal ei saa taotlusel olla üksteist välistavaid tegevusi „Toetust taotletakse ka projekti juhtimisega seotud kuludele“ ning „Toetust ei taotle projekt juhtimisega seotud kuludele“.

## Pilt 40 – Tegevused: kõik võimalikud tegevused

Järje nr	Tegevus	Tegevuse liik	Objekti liik	Objekti nimetus	Esialgne abikõlblik summa	Toetuse summa	
1	Asjade, teenuste ja seadmete ostmine või rentimine	Põhitegevus	Toodete turustamiseks ja müügiarendustegevuste elluviimiseks vajaliku välistelgi ostmine, üürimine või rentimine	Toodete turustamiseks ja müügiarendustegevuste elluviimiseks vajaliku välistelgi ostmine, üürimine või rentimine	2 000,00	800,00	Eelarve    Kustuta
2	Asjade, teenuste ja seadmete ostmine või rentimine	Põhitegevus	Toodete turustamiseks vajaliku haagise ostmine, üürimine või rentimine (Liiklusseaduse § 2 punktis 9 nimetatud juhtudel)	Toodete turustamiseks vajaliku haagise ostmine, üürimine või rentimine	1 000,00	400,00	Eelarve    Kustuta
3	Asjade, teenuste ja seadmete ostmine või rentimine	Põhitegevus	Toodete turustamiseks vajaliku lao- või müügi pinna parendamine	Toodete turustamiseks vajaliku lao- või müügi pinna parendamine	10 000,00	4 000,00	Eelarve    Kustuta
4	Asjade, teenuste ja seadmete ostmine või rentimine	Põhitegevus	Toodete turustamiseks vajaliku seadme ja sisseseadme ostmine ja paigaldamine	Toodete turustamiseks vajaliku seadme ja sisseseadme ostmine ja paigaldamine	5 000,00	2 000,00	Eelarve    Kustuta
5	Asjade, teenuste ja seadmete ostmine või rentimine	Põhitegevus	Toodete turustamiseks vajaliku tarkvaralahenduse või selle litsentsi või kasutusõiguse ostmine	Toodete turustamiseks vajaliku tarkvaralahenduse või selle litsentsi või kasutusõiguse ostmine	2 000,00	800,00	Eelarve    Kustuta
6	Asjade, teenuste ja seadmete ostmine või rentimine	Põhitegevus	Transporditeenuse ostmine	Transporditeenuse ostmine	120,00	48,00	Eelarve    Kustuta
7	Toodete turustamiseks vajaliku lao- või müügi pinna üürimine või rentimine	Põhitegevus	Toodete turustamiseks vajaliku lao- või müügi pinna üürimine või rentimine	Toodete turustamiseks vajaliku lao- või müügi pinna üürimine või rentimine	10 000,00	4 000,00	Eelarve   Hinnapakkumus    Kustuta
8	Mootorsõiduki kasutamine toetatavate tegevuste elluviimiseks	Põhitegevus	Mootorsõiduki kasutamine toetatavate tegevuste elluviimiseks	Mootorsõiduki kasutamine toetatavate tegevuste elluviimiseks	450,00	450,00	Eelarve    Kustuta
9	Teavituse - ja müügiarendustegevused	Põhitegevus	Teabe levitamine (Teabe levitamise eesmärk on suurendada üldsuse teadlikkust lüh. tarneahelate ja kohal. Turgude kaudu turustatavatest toodetest)	Teabe levitamine	25 000,00	22 500,00	Eelarve    Kustuta
10	Teavituse - ja müügiarendustegevused	Põhitegevus	Toidukultuuri edendamine (Nt. kokandusvõistlused)	Toidukultuuri edendamine (Nt. kokandusvõistlused)	50 000,00	45 000,00	Eelarve    Kustuta
11	Teavituse - ja müügiarendustegevused	Põhitegevus	Toidumesside, -festivalide või -laadade korraldamine ja nendel osalemine	Toidumesside, -festivalide või -laadade korraldamine ja nendel osalemine	35 000,00	31 500,00	Eelarve    Kustuta
12	Projekti juhtimisega seotud kulutused	Põhitegevus	Projekti juhtimisega seotud kulutused	Projekti juhtimisega seotud kulutused 90,00 %, kuid mitte rohkem kui 30,00% taotletava toetuse summast	2 500,00	2 250,00	Eelarve    Kustuta
13	Projekti haldamisega seotud kulutused	Põhitegevus	Toetust taotletakse ka projekti juhtimisega seotud kuludele	Projekti juhtimisega seotud kulud 100,00%, kuid mitte rohkem kui 15,00% projekti juhtimisega seotud abik. kuludest	5 000,00	5 000,00	Eelarve    Kustuta
14	Projekti haldamisega seotud kulutused	Põhitegevus	Toetust ei taotleta projekti juhtimisega seotud kuludele	Toetust ei taotleta projekti juhtimisega seotud kuludele 90,00%, kuid mitte rohkem kui 4,50% taotletava toetuse summast	3 000,00	2 700,00	Eelarve    Kustuta
KOKKU					151 070,00	121 448,00	

### Kokkuvõte

Investeeringu tegemise asukoht (kõige suurema netomaksusega objekti aadressi järgi): Saare maakond, Saaremaa vald, Upa küla, Muusika

Käesoleva taotluse esialgne abikõlblik summa: 151 070,00

Käesoleva taotlusega taotletav toetuse summa: 121 448,00

Kustuta taotlus

Edasi



Sammus „Projektiplaani andmed“ tuleb kirjeldada andmeid neljas erinevas ploki:

- Projekti raames elluviidavate tegevuste andmed ja riskide maandamine (vt pildid 41-43);
- Projekti eelarve ja rahastamise kirjeldus (vt pilt 44);
- Projektis osalejate pädevuse andmed (vt pildid 45 ja 46);
- Projekti mõjud ja tulemused (vt pilt 47).

### Pilt 41 – Projektiplaani andmed: tegevuste andmed 1

Projekti raames elluviidavate tegevuste andmed ja riskide maandamine

Projekti eesmärk: \* Antud lahtrid tuleb täita vastavalt lahtri pealkirjale, minimaalne nõutud tähemärkide arv on 28.

1. aastal elluviidavate tegevuste kirjeldus: \* Antud lahtrid tuleb täita vastavalt lahtri pealkirjale, minimaalne nõutud tähemärkide arv on 28.

2. aastal elluviidavate tegevuste kirjeldus: \* Antud lahtrid tuleb täita vastavalt lahtri pealkirjale, minimaalne nõutud tähemärkide arv on 28.

3. aastal elluviidavate tegevuste kirjeldus: \* Antud lahtrid tuleb täita vastavalt lahtri pealkirjale, minimaalne nõutud tähemärkide arv on 28.

Projekti turustatakse Euroopa Liidu või riigisisese põllumajandustoodete ja toiduainete kvaliteedikava raames toodetud tooteid: \*  Jah  Ei

Projekti elluviimisel tekkida võivate riskide ja nende maandamise kirjeldus: \* Antud lahtrid tuleb täita vastavalt lahtri pealkirjale, minimaalne nõutud tähemärkide arv on 28.

### Pilt 42 – Projektiplaani andmed: tegevuste andmed 2

Projekti turustatakse Euroopa Liidu või riigisisese põllumajandustoodete ja toiduainete kvaliteedikava raames toodetud tooteid: \*  Jah  Ei

Toote nimetus	Kvaliteedikava nimetus

[Lisa rida](#)

### Pilt 43 – Projektiplaani andmed: tegevuste andmed 3

Projekti turustatakse Euroopa Liidu või riigisisese põllumajandustoodete ja toiduainete kvaliteedikava raames toodetud tooteid: \*  Jah  Ei

Toote nimetus	Kvaliteedikava nimetus
Voiselihha jahutatud	Hettil on Eesti tunnustatud 2 toiduainete kvaliteedikava: Nr. Rohumaavase liha tootmine (VTA otsus nr 244) või Biosfaari programmiala rohumaaveis ja -lammas (FTA otsus nr 1626121)

[Lisa rida](#)

### Pilt 44 – Projektiplaani andmed: rahastamise kirjeldus

Projekti eelarve ja rahastamise kirjeldus

Aasta	Planeeritav eelarve (€)	Rahastamise kirjeldus
2023	30 000,00	Antud lahtrid tuleb täita vastavalt lahtri pealkirjale, minimaalne nõutud tähemärkide arv on 28.
2024	40 000,00	Antud lahtrid tuleb täita vastavalt lahtri pealkirjale, minimaalne nõutud tähemärkide arv on 28.
2025	25 000,00	Antud lahtrid tuleb täita vastavalt lahtri pealkirjale, minimaalne nõutud tähemärkide arv on 28.

[Lisa rida](#)

## Pilt 45 – Projektiplaani andmed: juhtimisega seotud kulud, projektijuhi andmed

### Projektis osalejate pädevuse andmed

Kas toetust taotletakse ka projekti juhtimisega seotud kuludele? \*  Jah  Ei

Projektijuhi kogemus projekti valdkonnas ning asjakohase erialase pädevuse ja kogemuse kirjeldus: \*

Projektijuhi pädevust tõendavad dokumendid: \*

Projektijuhi pädevust tõendav dokument.pdf 65.0 kB

## Pilt 46 – Projektiplaani andmed: projektis osalejate andmed

Projektis osaleja nimi	Varasema kogemuse kirjeldus projekti valdkonnas	
<input type="text" value="TÜÜP 32 MTÜ"/>	<input type="text" value="Kirjeldada projektis osaleja varasemat kogemust. Eikkuus üle 28 tähemärki."/>	<input type="button" value="Kustuta"/>
<input type="text" value="TÜÜP 12 TUH"/>	<input type="text" value="Kirjeldada projektis osaleja varasemat kogemust. Eikkuus üle 28 tähemärki."/>	<input type="button" value="Kustuta"/>
<input type="text" value="TÜÜP 03 AS"/>	<input type="text" value="Kirjeldada projektis osaleja varasemat kogemust. Eikkuus üle 28 tähemärki."/>	<input type="button" value="Kustuta"/>
<input type="text" value="TÜÜP 02 FIE"/>	<input type="text" value="Kirjeldada projektis osaleja varasemat kogemust. Eikkuus üle 28 tähemärki."/>	<input type="button" value="Kustuta"/>

## Pilt 47 – Projektiplaani andmed: projekti mõjud ja tulemused

### Projekti mõjud ja tulemused

Projekti õnnestumise mõju nende ettevõtjate tegevusele, kes projektis ei osale: \*

Projekti õnnestumise mõju projektis osalevate ettevõtjate tegevusele: \*

Projekti elluviimisega kaasnevad muud mõjud: \*

Projekti lõpuks saavutatavate tulemuste kirjeldus: \*

Pärast projekti lõppemist toimuvate edasiste tegevuste kirjeldus: \*

## Vähese tähtsusega abi andmed

Sammus „Vähese tähtsusega abi andmed“ tuleb märkida [ELTL I lisaga](#) hõlmatud ja hõlmamata põllumajandustoodete müügist saadava tulu osakaalu protsent ettevõtte kogu müügitulust. Taotleja prognoosib, millises osakaalus turustatakse projekti raames ELTL I lisaga hõlmatud põllumajandustooteid ja millises osakaalus ELTL I lisaga hõlmamata tooteid. Prognoosi aluseks on planeeritavate müügitulude suurused ning prognoos tuleb esitada kogu projekti kestuse kohta. ELTL I lisaga hõlmamata toodete müügist saadava prognoositava tulu jagunemine projekti raames tooteid turustavate ettevõtjate vahel tuleb esitada vaid põllumajandusliku majandustegevusega tegeleva ettevõtja ning põllumajandusliku majandustegevusega tegeleva kaasatud ettevõtja kohta. Andmed tuleb märkida iga ettevõtja kohta eraldi reale kasutades nuppu „Lisa rida“ (vt pildid 48 ja 49).

### Pilt 47 – Vähese tähtsusega abi andmed: täitmata

Toetustaotluse sisestamine ja esitamine

Vajad abi? Vajuta siia

Üldandmed Detailandmed Kaasatud ettevõtjad Turustatavad tooted Majandusaasta andmed Müügitulu Tegevused Projektiplaani andmed **Vähese tähtsusega abi andmed** Esitamine

Projekti raames turustatavate toodete müügitulude prognoos

ELTL I lisaga hõlmatud põllumajandustoodete müügist saadav müügitulu osakaal kogu müügitulust, %	ELTL I lisaga hõlmamata toodete müügist saadav müügitulu osakaal kogu müügitulust, %

Lisa rida

Prognoositud ELTL I lisaga hõlmamata toodete müügist saadud müügitulu jagunemine projekti raames tooteid turustavate ettevõtjate vahel

Taotleja tüüp: -Vali-

Kustuta taotlus Salvesta Salvesta ja edasi

### Pilt 48 – Vähese tähtsusega abi andmed: täidetud

Projekti raames turustatavate toodete müügitulude prognoos

ELTL I lisaga hõlmatud põllumajandustoodete müügist saadav müügitulu osakaal kogu müügitulust, %	ELTL I lisaga hõlmamata toodete müügist saadav müügitulu osakaal kogu müügitulust, %
85,00	15,00

Lisa rida

Prognoositud ELTL I lisaga hõlmamata toodete müügist saadud müügitulu jagunemine ettevõtjate lõikes, %

Taotleja tüüp: Taotleja ja kaasatud ettevõtja § 3 lg 1 p 1 alusel

Ettevõtja äriregistri kood	ELTL I lisaga hõlmamata toodete müügist saadava müügitulu jagunemine ettevõtjate lõikes, %
Registrikood: 99320105 Otsi Nimi: TÜÜP 32 MTÜ Kairi Rosenthal	100,00
Registrikood: 99020105 Otsi Nimi: TÜÜP 02 FIE Kairi Rosenthal	95,00
Registrikood: 99320105 Otsi Nimi: TÜÜP 32 MTÜ Kairi Rosenthal	100,00
Registrikood: 99120105 Otsi Nimi: TÜÜP 12 TÜH Kairi Rosenthal	100,00

Lisa rida

Kustuta taotlus Salvesta Salvesta ja edasi

Esitamise sammus kuvab süsteem taotletava summa (vt. pilt 49). Taotlejal on võimalik avada täidetud taotluse PDF eelvaade (veendumaks, et kõik andmed on korrektselt taotlusele kirja saanud).

Taotleja peab esitamise sammus kinnitama järgmist: „Olen teadlik, et toetusesaajate andmed avaldatakse PRIA kodulehel ning uurimis- ja auditeerimisorganid võivad liidu finantshuvide kaitsmise eesmärgil isikuandmeid töödelda (Euroopa Parlamendi ja nõukogu määrus (EL) nr [1306/2013](#) artikkel 111, 112 ja 113)“.

Kinnitamiseks tuleb teha vastavasse kasti märke.

### Pilt 49 – Esitamine

The screenshot shows a web interface for submitting an application. At the top, there is a yellow banner with a warning icon and the text "Taotlus on esitamata". Below this is a navigation bar with several steps: Üldandmed, Detailandmed, Kaasatud ettevõtted, Turustatavad tooted, Majandusaasta andmed, Müügitulu, Tegevused, Projektiplaani andmed, Vahese tähtsusega abi andmed, and Esitamine (highlighted in blue). A green button "Vajad abi? Vajuta siia" is on the right.

Below the navigation bar, the text "Esita taotlus" is displayed. Underneath, there are two lines of information: "Taotletav summa: 121 448,00" and "Taotlus sisestatud andmetega: Ava PDF".

A confirmation section follows, with a checkbox checked and the text: "Olen teadlik, et toetusesaajate andmed avaldatakse PRIA kodulehel ning uurimis- ja auditeerimisorganid võivad liidu finantshuvide kaitsmise eesmärgil isikuandmeid töödelda (Euroopa Parlamendi ja nõukogu määrus (EL) nr 1306/2013 artikkel 111, 112 ja 113)." Below this, there are two buttons: "Kustuta taotlus" and "Esita taotlus" (highlighted with a red box).

Taotluse esitamiseks tuleb vajutada nupule „Esita taotlus“. Süsteem palub taotlejal veidi oodata ning mitte arvuti juurest lahkuda, kuni taotlus registreeritakse ning taotlejale kuvatakse taotluse ülaserava nii taotluse registreerimise number kui ka taotlustoimiku number (vt pilt 50). Kohe pärast nupule „Esita taotlus“ vajutamist e-PRIAst väljumisel / akna sulgemisel võib taotlus jääda registreerimata ning seega ka õigeaegselt esitamata. Seetõttu palume rahulikult oodata ning süsteemil taotlus registreerida. Pärast seda on turvaline e-PRIAst väljuda.


### Pilt 50 – Esitamine: oota taotlustoimiku numbrit

The screenshot shows the same application submission interface as in Pilt 49, but with a confirmation message displayed in a white box with a red border. The message reads: "Toimub taotluse registreerimine. Ära mine arvuti juurest ära." (Application registration is in progress. Do not leave the computer.)

The background interface is dimmed, showing the same navigation bar and information as in Pilt 49. The "Esita taotlus" button is still visible at the bottom right.

**Lisainfo:**

Käesolev juhend on kättesaadav igal taotluse täitmise sammul. Kui taotluse täitmisel tekib küsimusi, siis palume ühendust võtta investeringutoetuste infotelefonil 737 7678 või e-posti aadressil [info@pria.ee](mailto:info@pria.ee). Kui vajate e-teenuste kasutamisel abi, palume pöörduda PRIA maakondlikesse teenindusbüroodesse, mille kontaktid leiate PRIA kodulehelt. Teenindusbüroodes on kohapeal olemas kliendarvutid, mille kasutamiseks saate broneerida aja ja meie klienditeenindajad aitavad e-teenusega tutvuda ning on abiks taotluse eeltäitmisel ja esitamisel. Ka aja broneerimiseks saab vajadusel abi meie klienditeenindajatelt.

Lisaks on võimalik kasutada ekraanipildi jagamise teenust. Võttes ühendust PRIA infotelefoniga (737 7678) on võimalik jagada ekraanipilti e-PRIA kuvast. Vajutades e-PRIA keskkonnas nupule  genereeritakse kliendi arvuti ekraanile unikaalne kood, mis tuleb öelda teenistujale, kellega ekraanipilti jagada soovitakse. Ühenduse loomisel kuvatakse kliendile teade teenistuja nimega, kellega on ekraanipilt jagatud. Klient saab igal ajahetkel sessiooni kohe katkestada.

Oluline on rõhutada, et PRIA teenistuja näeb pilti vaid kliendi sellest e-PRIAs olevast ekraanivaatest, millel klient samaaegselt tegutseb. PRIA teenistuja ei saa kliendi eest ühtegi valikut teenuses ära teha – seda teeb teenistujalt telefonitsi saadavate juhiste abil klient ise. Samuti ei anna PRIA teenistuja nõu e-PRIAs esitatavate dokumentide, nt taotluse või äriplaani sisuliseks koostamiseks.

e-PRIA teenused on kasutatavad ööpäevaringselt. PRIA teenindusaeg maakonnabüroodes ja keskuses on esmaspäevast kolmapäevani kell 9.00-16.00. Lühendatud tööpäevade või erandolukordade korral on vastav teavitust e-PRIA avalehel.