



Juhend meetme „Kalapüügi- ja vesiviljelustoodete töötlemise energia- ja ressursisäästlikumaks muutmise toetuse ” taotluse esitamiseks e-PRIAs

Taotlusi saab eeltäita perioodil 18.01.2023-24.01.2023.
Taotlusi saab täita ja esitada taotlusperioodil 25.01.2023-01.02.2023.

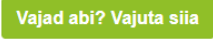
Sisukord

1. Üldinfo	2
2. Abimaterjalid.....	2
3.Taotlemine	3
4. Taotluse/teenuse/dokumendi sammud ja nende kirjeldused.....	5
4.1. Samm „Üldandmed”	5
4.2. Samm „Detailandmed”	7
4.3. Samm „Tegevused”	9
4.4. Samm „VKE”	23
4.5. Samm „Esitamine”	26

1. Üldinfo

Taotlus koosneb viiest sammust, mis tuleb järjest läbida. Järgmisesse sammu ei ole võimalik enne edasi liikuda, kui kõik kohustuslikud andmed on eelnevas sammus sisestatud. Taotluse saab esitada PRIA [iseteeninduskeskkonnas e-PRIA](#). Taotlusi saab esitada kuni **01.02.2023.** a (südaööni).

2. Abimaterjalid

Kasutusjuhend on leitav nupu  alt ja alati kättesaadav igas taotluse täitmise sammus.

Küsimärgi kujutisega ikoonide  juures on näha üksikute väljade abiinfot.

PRIA infotelefonid (tööpäevadel kell 9.00–16.00):


- PRIA investeringutoetuste infotelefon 737 7678

PRIA klienditoe e-posti aadress: info@pria.ee

Ekraanipildi jagamine

PRIA teenistujaga on võimalik jagada ekraanipilti e-PRIA kuvast. Ekraanipildi jagamine tuleb PRIA teenistujaga enne kokku leppida.

Ekraanipildi jagamiseks tuleb vajutada nupu  ning siis

 . Pärast nupule vajutamist genereeritakse kliendi arvuti ekraanile unikaalne kood, mis tuleb öelda teenistujale, kellega ekraanipilti jagada soovitakse. Ühenduse loomisel kuvatakse kliendile teade teenistuja nimega, kellega on ekraanipilt jagatud.

Klient saab igal ajahetkel sessiooni katkestada. PRIA teenistuja näeb pilti vaid kliendi sellest e-PRIAs olevast ekraanivaatest, millel klient samaaegselt tegutseb. PRIA teenistuja ei saa kliendi eest ühtegi valikut teenuses ära teha.

3.Taotlemine

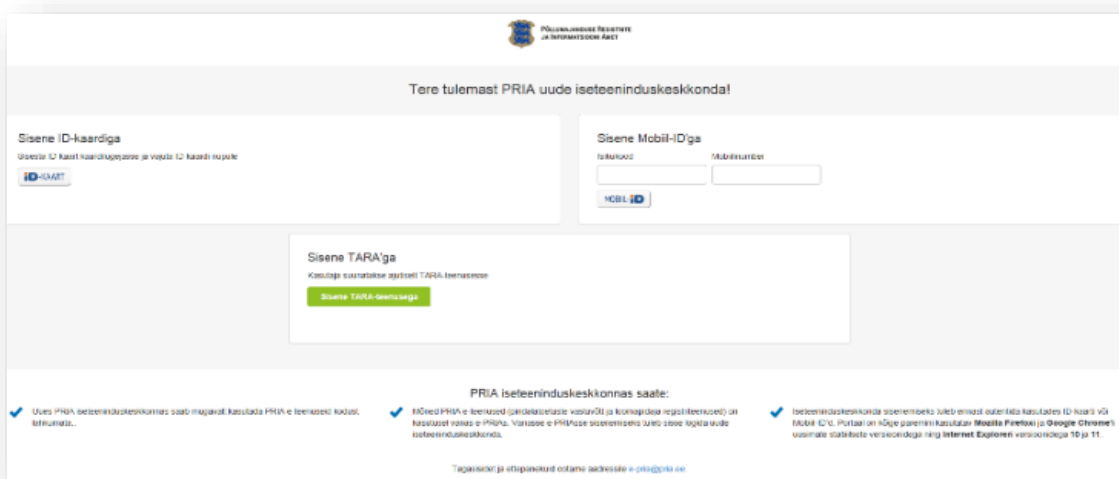
Taotluse esitamine toimub elektroonselt [e-PRIA](#) kaudu. e-PRIA portaali sisenemiseks on vaja ID-kaarti (ja selle PIN koode) või Mobiil-IDd. Siseneda on võimalik ka kasutades TARA (turvaline autentimine asutuste e-teenustesse) teenust, kus lisavõimalusena saab sisse logida kasutades pangalinki või Smart-IDd.

Kõigepealt sisene [e-PRIAsse](#) (vt Pilt 1) ning vali autentimise võimalus.

Kasutaja autentimiseks on kolm võimalust:

- Siseneda ID-kaardiga
- Siseneda Mobiil-IDga
- Siseneda läbi TARA-teenuse

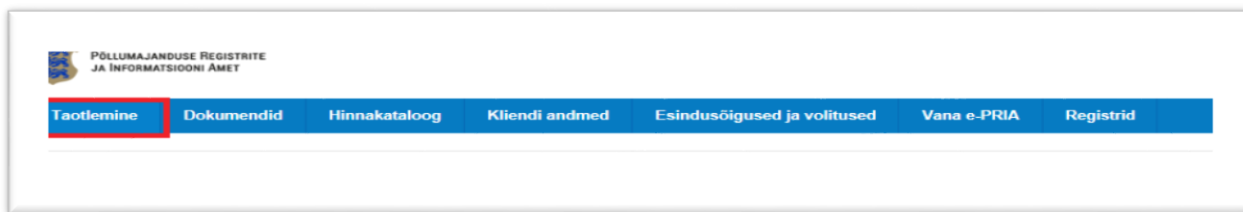
Pilt 1. e-PRIA vaade



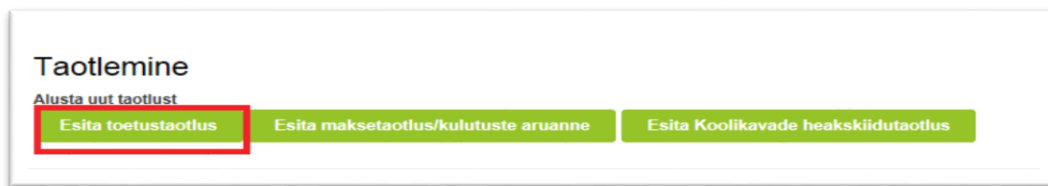
e-PRIA keskkonda sisenemisel vali **Taotlemine** „Taotlemine“ (vt Pilt 2) ja seejärel **Esita toetustaotlus** „Esita toetustaotlus“ (vt Pilt 3), mille järel avaneb meetmete valik (vt Pilt 4).

Avanevast rippmenüüst vali „Kalapüügi- ja vesiviljelustoodete töötlemise energia- ja ressursisäästlikumaks muutmise toetus“ (vt Pilt 5) ja jätkamiseks vajuta **Alusta esitamist** „Alusta esitamist“ nappu.


Pilt 2. Taotlemine



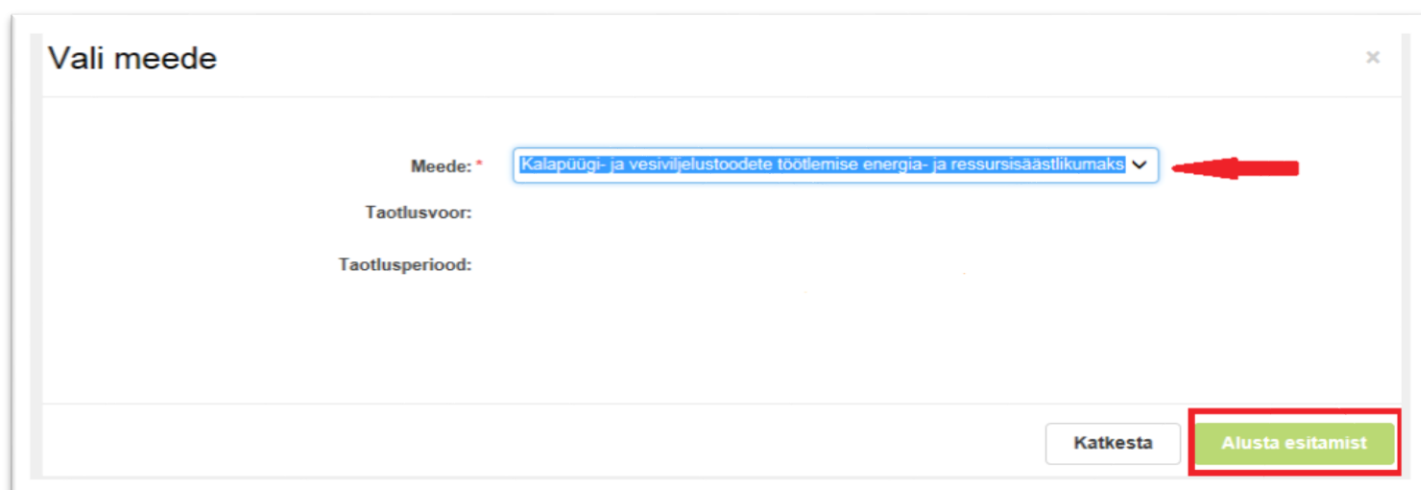
Pilt 3. Toetustaotluse esitamine



Pilt 4. Vali meede



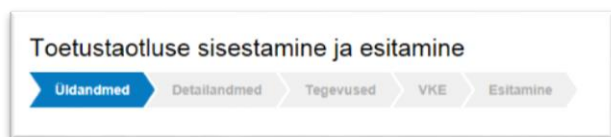
Pilt 5. Alusta esitamist



4. Taotluse/teenuse/dokumendi sammud ja nende kirjeldused

Taotluse esitamine koosneb viiest sammust (vt Pilt 6).

Pilt 6. Toetustaotluse sisestamine ja esitamine



4.1. Samm „Üldandmed“



Üldandmete samm koosneb kahest plokist (vt Pilt 7):

Taotleja andmed. Süsteem kuvab ekraanile PRIAle esitatud isiku- ja kontaktandmed taotluse menetluses vajalike toimingute ja infovahetuse läbiviimiseks. Isiku- ja kontaktandmeid saab uuendada e-PRIAs „*Kliendi andmed*“ sakis.

Volitatud esindaja andmed taotluse menetlemisel. Süsteem kuvab ekraanile taotleja esindaja isiku- ja kontaktandmed, kellega PRIA võtab esmajärjekorras ühendust juhul, kui esitatud taotluse osas tekib küsimusi või on vaja edastada infot. Kui taotlejal on mitu esindajat ja esitatava taotluse osas soovitakse anda PRIAle kontaktisikuks mõni teine esindusõigust omav isik, siis saab seda teha vajutades nupule **Vaheta esindaja** „*Vaheta esindaja*“.

Seadusjärgsed õigused on automaatselt päritud Äriregistrist. Vajadusel saab ka volitusi anda siinsamas keskkonnas valides ülemiselt menüüribalt **Esindusõigused ja volitused** „*Esindusõigused ja volitused*“.

Pilt 7. Üldandmed

Toetustaotluse sisestamine ja esitamine Vajad abi? Vajuta siia

Üldandmed Detailandmed Tegevused VKE Esitamine

Taotleja andmed

Taotleja nimi:	Esitaja nimi:
Registrikood:	Isikukood:
E-post:	E-post:
Telefoninumber:	Telefoninumber:

Volitatud esindaja andmed taotluse menetlemisel

Esindaja nimi:	Vaheta esindaja
Isikukood:	
E-post:	
Telefoninumber:	

Kustuta taotlus Edasi

Järgmisesse sammu liikumiseks kasuta Edasi „Edasi” nuppu.

4.2. Samm „Detailandmed“

Detailandmed

Detailandmete samm koosneb kahest plokist:

Taotleja detailandmed (vt Pilt 8). Taotleja detailandmetes on kajastatud käibemaksukohustuslaseks olemine (andmed kuvatakse automaatselt). Samm koosneb kahest plokist: detailandmed ja seireandmed.

Pilt 8. Taotleja detailandmed

Detailandmed

Olen käibemaksukohustuslane: Ei

Taotlen toetust ka käibemaksu osale: * Jah
 Ei

Taotleja viimase kinnitatud majandusaasta aruande omakapitali suurus: *

Taotleja taotlemisele eelnenud kinnitatud majandusaasta aruande müügitulu kalakäitlemise tegevusalal:

Taotleja taotlemisele eelnenud teise kinnitatud majandusaasta aruande müügitulu kalakäitlemise tegevusalal:

Taotleja taotlemisele eelnenud kolmanda kinnitatud majandusaasta aruande müügitulu kalakäitlemise tegevusalal:

Taotleja viimase kolme kinnitatud majandusaasta aruande keskmine müügitulu kalakäitlemise tegevusalal:

Taotleja taotlemisele eelnenud kinnitatud majandusaasta aruande müügitulu vesiviljelustoodete käitlemise tegevusalal:

Taotleja taotlemisele eelnenud teise kinnitatud majandusaasta aruande müügitulu vesiviljelustoodete käitlemise tegevusalal:

Taotleja taotlemisele eelnenud kolmanda kinnitatud majandusaasta aruande müügitulu vesiviljelustoodete käitlemise tegevusalal:

Taotleja viimase kolme kinnitatud majandusaasta aruande keskmine müügitulu vesiviljelustoodete käitlemise tegevusalal:

Taotleja on tegutsenud kalapüügi- või vesiviljelustoodete käitlemisega (aastat): *

Tõend omafinantseeringu olemasolu kohta: *

Energia- või ressursiauditi aruanne: *

Toetatavate tegevuste raames tehtavate investeeringute tegevuskava: *

Taotlejal on taotletava toetuse tegevustega seotud veebileht: * Jah
 Ei

Detailandmete plokis märgi viimase kinnitatud majandusaasta aruande omakapitali suurus.

Seejärel märgi taotlemisele eelnenud majandusaasta aruande müügitulu kalakäitlemise tegevusalal/ vesiviljelustoodete käitlemise tegevusalal ning taotlemisele eelnenud teise ja kolmanda kinnitatud majandusaasta aruande müügitulud kalakäitlemise/vesiviljelustoodete käitlemise tegevusalal. Lõpuks märgi viimase kolme kinnitatud majandusaasta aruande keskmine müügitulu kalakäitlemise/vesiviljelustoodete käitlemise tegevusalal.

Detailandmete kuval peab olema kirja pandud, kui mitu aastat on taotleja tegutsenud kalapüügi- või vesiviljelustoodete käitlemisega (vt Pilt 8).

Kui taotleja on tegev vaid ühel tegevusalal, kas kalakäitlemine või vesiviljelustoodete käitlemine, siis tuleb täita üksnes vastav lahter.

Juurde tuleb lisada järgmised dokumendid: tõend omafinantseeringu olemasolu kohta, energia- või ressursiauditi aruanne ja toetatavate tegevuste raames tehtavate investeeringute tegevuskava.

Omafinantseeringut tõendavaks dokumendiks loetakse pangakonto väljavõtet taotluse esitamise kuupäeva seisuga, finantseerimisasutusega sõlmitud laenu eelleping või taotleja taotluse esitamise aastale eelnenud aasta majandusaasta aruanne, millest selgub omakapitali suurus.

Kodulehe info olemasolul lisa ka see teave.

Teine plokk on seireandmed (vt Pilt 9).

Pilt 9. Seireandmed

The screenshot shows a web form titled "Seireandmed". It contains the following fields and options:

- Projekti nimetus: * (Text input field)
- Projekti alkuuupäev: * (Date picker)
- Projekti lõppuupäev: * (Date picker)
- Projekti lühikirjeldus: * (Text input field)
- Ettevõtte suurus: * (Dropdown menu with "--Vali--")
- Investeeringu liik: * (Dropdown menu with "--Vali--")
- Toetatud ettevõtete arv: * (Text input field)
- COVID-19 puhangu leevendamine: * (Radio buttons for "Jah" and "Ei")
- Tegevusest kasusaavate töötajate arv: * (Text input field)
- Lisandväärtus töötaja kohta taotlemisele eelnenud majandusaastal: * (Text input field)

At the bottom right, there are three buttons: "Kustuta taotlus", "Salvesta", and "Salvesta ja edasi".

Seireandmetena märgi kuupäevad, millal plaanitakse tegevustega alustada ja millal lõpetada. Tegemist on kuupäeva andmetega, mis on olulised statistika jaoks ega mõjuta menetlust.

Seireandmete plakis (vt Pilt 9) märgi projekti lühikirjeldus. Ettevõtte suuruse saab valida rippmenüüst mikro, väike-, keskmise- ja suurettevõtjate hulgast.



Investeeringu liik valitakse kahe võimaluse hulgast:

1. energiasääst või keskkonnamõju vähendamine;
2. uued või parendatud tooted, protsessid või uus või parendatud juhtimissüsteem.

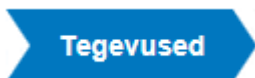
Seireandmetesse märgi ka toetatud ettevõtete arv (ühte ettevõtet toetatakse ühe taotlusega), kas toetusega leevendatakse COVID-19 puhangust tingitud negatiivset majanduslikku mõju, tegevusest kasusaavate töötajate arv ning lisandväärtus töötaja kohta taotlemisele eelnenud majandusaastal.

Lisandväärtus töötaja kohta arvutatakse järgmiselt: eelneva majandusaasta müügitulu + muud äritulud (v.a kasum põhivara müügist ja ümberhindlusest ning tulu põhivara sihtfinantseerimisest) – kulud kokku – muud ärikulud (v.a kahjum põhivara müügist ja ümberhindlusest) + tööjõukulud + kulum + lõpetamata ja valmistoodangu varude muutus (aruandeaasta lõpu ja alguse vahe) + oma tarbeks valmistatud põhivara. Eelpool toodud tehte tulemus jagatakse töötajate arvuga. Tegemist on numbrilise väärtusega.

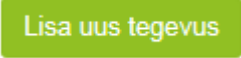
Andmeid saab jooksvalt salvestada kasutades  „Salvesta” nuppu.

Detailandmete sammust edasi liikumiseks järgmise sammu  „Tegevused” kasuta nuppu  „Salvesta ja edasi”.

4.3. Samm „Tegevused”




Tegevuste samm koosneb kahest ploki (vt Pilt 10): sisesta tegevuste ja objektide andmed ning kokkuvõte. Tegevused lisatakse „Sisesta tegevuste ja objektide andmed” ploki.

Kokkuvõtte ploki tekivad andmed automaatselt peale seda, kui tegevused on  „Lisa uus tegevus” kaudu sisestatud (vt Pilt 10 noolega tähistatud nupule).

Pilt 10. Tegevuste sisestamine

Sisesta tegevuste ja objektide andmed

 [Lisa uus tegevus](#)

Kokkuvõte

Käesoleva taotluse esialgne abikõlblik summa:	0,00
Käesoleva taotlusega taotletav toetuse summa:	0,00

[Kustuta taotlus](#) [Edasi](#)

Uus tegevus sisestatakse [Lisa uus tegevus](#) „Lisa uus tegevus“ nupust (vt Pilt 10), misjärel avaneb aken (vt Pilt 11).

Pilt 11. Sisesta tegevuse andmed

Sisesta tegevuse andmed

Tegevuse andmed

Tegevuse liik: *

Tegevus: *

Tegevuse objekti üldandmed

Nimetus: *

Tegevuse eesmärk: *

Tegevuse kirjeldus: *

[Katkesta](#) [Salvesta ja pöördu tagasi 'Tegevused' põhilehele](#) [Salvesta ja sisesta eelarve](#)

„Sisesta tegevuse andmed“ aken koosneb kahest plokist. Kõigepealt tuleb valida tegevuse andmed.

Tegevuse liik, mis valitakse rippmenüüst, on **põhitegevus** (vt Pilt 11). Antud valikus on ka ettevalmistav tegevus, kuid kõigepealt sisestatakse kõik andmed, mis puudutavad põhitegevust ja alles seejärel lisatakse andmed ettevalmistava töö kohta.

Tegevuse saab rippmenüüst valida järgmiste tegevuste hulgast:

1. fluoritud kasvuhoonegaasidel töötavate jahutus-, külmutus- või isolatsioonisüsteemide väljavahetamine;
2. kalapüügi- ja vesiviljelustoodete töötlemisruumi renoveerimine ja ehitamine;
3. reovee eelpuhastuse ja jäätmete töötlemise seadme soetamine ja paigaldamine;
4. ressursi säästva seadme soetamine, paigaldamine ja kapitalirendi kulud;
5. tootmisprotsessis ressursisäästliku info- ja kommunikatsioonitehnoloogia lahenduse soetamine ja paigaldamine;
6. mootorsõiduki ostmise ja kapitalirendi kulu;
7. haagise ostmine ja kapitalirendikulu;
8. gaasi- ja elektrimootoriga tõstuki ning elektrilise kahveltõstuki ostmise ja kapitalirendi kulu;
9. päikese energiaallikast elektrienergia tootmiseks kasutatava seadme soetamise, kapitalirendi ja paigaldamise kulu;
10. kalapüügi- ja vesiviljelustoodete käitlemiseks mõeldud keskkonnasäästliku kalakonteineri ostmise kulu.

Tegevuse objekti üldandmete plokis sisestatakse tegevuse nimetus, tegevuse eesmärk ja tegevuse kirjeldus.

Vastavalt tegevuse valikule kuvab süsteem täiendavad andmeväljad.

Kui tegevus viiakse ellu kalalaevastiku segmenti 4S3 kantud kalalaeval, siis tuleb valida JAH ning kuvatakse vastavad küsimused (vt Pilt 12), peab sisestama kalalaevanime ja laeva sisenumbri (vt Pilt 13).

Kui tegevust ei viida ellu kalalaeval, siis peab sisestama info ehitise kohta, kuhu masin või seade paigaldatakse. Sisestatakse ehitisregistri kood ja kui on vaja lisada ehitisluba või ehitisteatis, siis lisatakse siin ka need. Kui vastatakse (Tegevus viiakse ellu kalalaevastiku segmenti 4S3 kantud kalalaeval:) „E!“, siis avanevad võimalused, kuhu saab lisada näiteks ehitise põhiprojekti põhijoonised või keskkonnamõju hindamise aruande ära kirja. Kui on sisestatud

ehitisregistrikood, siis süsteem automaatselt pärib ehisregistrist, kas kehtiv ehitusluba/ehitisteatis on juba esitatud (vt Pilt 14).

Samuti avaneb kõikide tegevuste puhul asukoha andmete sisestamise plokk (vt Pilt 12 ja vt Pilt 15).

Pilt 12. Sisesta tegevuse andmed ja asukoha andmed

The screenshot shows a web form with two main sections: 'Tegevuse andmed' and 'Tegevuse asukoha andmed'.
Under 'Tegevuse andmed', there are three questions with radio button options:
1. 'Tegevus viiakse ellu kalalaevastiku segmenti 4S3 kantud kalalaeval:' with options 'Jah' and 'Ei'.
2. 'Tegevuse elluviimiseks on vajalik keskkonnamõju hindamine:' with options 'Jah' and 'Ei'.
3. 'Uue jahutus-, külmutus- või isolatsioonisüsteemi tootjapoolsed tehnilised andmed või sertifikaat, milles on kirjas jahutus-, külmutus- või isolatsioonisüsteemi fluoritud kasvuhoonegaaside andmed:' with a '+ Lisa fail' button.
Under 'Tegevuse asukoha andmed', there is a section for 'Tegevuse rakendamise aadress' with a blue location pin icon. It contains:
- A text input field for 'Sisesta objekti aadress' and a 'Määra põhiaadressiks' button.
- A 'Katastritunnus' field with a 'Katastritunnus' label and a 'Lisa rida' button.
- A dropdown menu for 'Kalalaeva või kinnisasja kasutusõiguse alus:' with '- Vali -' selected.
At the bottom, there are three buttons: 'Katkesta', 'Salvesta ja pöördu tagasi "Tegevused" põhilehele', and 'Salvesta ja sisesta eelarve'.

Sõltuvalt põhitegevusest võib tegevuse andmete plokkis olla tarvis lisada ka näiteks teave, et tegevuse elluviimiseks on vajalik keskkonnamõju hindamine või uue jahutus-, külmutus- või isolatsioonisüsteemi tootjapoolsete tehniliste andmete või sertifikaadi lisamine (vt Pilt 13).

Tegevus „Päikese energiaallikast elektrienergia tootmiseks kasutatava seadme soetamise, kapitalirendi ja paigaldamise kulu“ korral on kohustuslik lisada kalapüügi- ja vesiviljelustoodete käitlemise ehitise elektri tarbimisteatis taotlemisele eelnenud kahe aasta kohta.

Tegevus „Kalapüügi- ja vesiviljelustoodete käitlemiseks mõeldud keskkonnasäästliku kalakonteineri ostmise, mille tootmiseks on kasutatud vähemalt 5 % ulatuses taaskasutatud plastikut või bioplasti“ korral peab esitama dokumendi, millest selguvad kalakonteineri tootjapoolsed andmed või sertifikaadi, milles on kirjas konteineri valmistamise materjal.

Pilt 13. Sisesta tegevuse andmed ja lisa dokumendid

Tegevuse andmed

Tegevus viiakse ellu kalalaevastiku segmenti 4S3 kantud kalalaeval: * Jah Ei

Laevanimi: *

Sisemine number: *

Tegevuse elluviimiseks on vajalik keskkonnamõju hindamine: * Jah Ei

Keskkonnamõju hindamise ja keskkonnajuhtimissüsteemi seaduse §-s 7 nimetatud tegevusloa ning keskkonnamõju hindamise aruande ärakiri: * [+ Lisa fail](#)

Uue jahutus-, külmutus- või isolatsioonisüsteemi tootjapoolsed tehnilised andmed või sertifikaat, milles on kirjas jahutus-, külmutus- või isolatsioonisüsteemi fluoritud kasvuhoonegaaside andmed: * [+ Lisa fail](#)

Pilt 14. Tegevused, mis on seotud ehitamisega

Tegevuse andmed

Tegevus viiakse ellu kalalaevastiku segmenti 4S3 kantud kalalaeval: * Jah Ei

Kas ehitataval objektil on ehitisregistri kood?: * Jah Ei

Ehitisregistri kood: *

Kas ehitusluba või ehitusteatis on nõutav?: * Jah Ei

EHR dokumentide tabel

Dokumendi number	Dokumendi kuupäev	Dokumendi nimetus	Dokumendi seisund	Lisa taotlusele
Kas ehitusprojekt on ehitusseadustiku alusel nõutav?: * <input checked="" type="radio"/> Jah <input type="radio"/> Ei				
Ehitise põhiprojekti põhijoonised koos ehitusprojekti seletuskirjaga: * + Lisa fail				
		.docx	11.1 kB	Kustuta
Tegevuse elluviimiseks on vajalik keskkonnamõju hindamine: * <input checked="" type="radio"/> Jah <input type="radio"/> Ei				
Keskkonnamõju hindamise ja keskkonnajuhtimissüsteemi seaduse §-s 7 nimetatud tegevusloa ning keskkonnamõju hindamise aruande ärakiri: * + Lisa fail				
		.docx	11.1 kB	Kustuta

Pilt 15. Sisesta tegevuskoht

Sisesta objekti aadress	Määra põhiaadressiks	Kustuta
Tartu maakond, Tartu linn, Tartu linn, Tähe tn 4	<input checked="" type="checkbox"/>	

Katastritunnus: * Katastritunnus
79507.046.0028

Kalalaeva või kinnisasja kasutusõiguse alus: * - Vali -

Katkesta Salvesta ja pöördu tagasi "Tegevused" põhilehele Salvesta ja sisesta eelarve

Tegevuskoha aadressi saab sisestada **Lisa rida** „Lisa rida“ nupust. Aadressi lisamisel kuvab süsteem ise katastritunnuse (vt Pilt 15).

Valida tuleb ka kalalaeva või kinnisasja kasutusõiguse alus.

Rippmenüüst saab valida:

1. omanik
2. muu alus
3. hoonestusõiguse omanik
4. kasutusvaldus

Peale eelpool mainitud andmete sisestust saab sisestada eelarve, kasutades

Salvesta ja sisesta eelarve

„Salvesta ja sisesta eelarve“ nuppu.

Avaneb eelarve sisestamise kuva (vt pilt 16).

Pilt 16. Eelarve sisestamine

Sisesta eelarve tegevusele "Fluoritud kasvuhoonegaasidel töötavate jahutus-, külmutus- või isolatsioonisüsteemiseadmete väljavahetamine: uus külmutusseade"

Maksimaalne toetuse summa taotleja kohta käesolevas taotlusperioodis	500 000,00
Taotlusele juba sisestatud kõigi tegevuste toetuse summa kokku	0,00

Käibemaks on toetatav: Ei

Tegevuse esialgne abikõlblik summa: 0,00

Toetuse määr: * % (Võimalik toetuse määr: 0,01%-50,00%)

Tegevuse toetuse summa: 0,00

Kulurida	Netomaksumus	Maksumus käibemaksuga	Esialgne abikõlblik summa	
uus külmutusseade	0,00	0,00	0,00	Muuda Tühjenda sisestatud andmed
KOKKU	0,00	0,00		

Pöördu tagasi "Tegevused" põhilehele [Salvesta](#) [Salvesta ja pöördu tagasi "Tegevused" põhilehele](#)

Maksimaalne toetuse summa taotleja kohta käesolevas taotlusperioodis on 500 000 eurot. Järgnevalt tuleb tühja lahtrisse märkida toetuse määr (maksimaalne toetuse määr on 50%).

Kulurida saab sisestada „Muuda“ nupust (vt Pilt 16 punase noolega viidatud kohale). Avaneb aken (vt Pilt 17), kuhu märgitakse ühikute arv, netomaksumus, käibemaksu määr ning antud andmete põhjal kuvab süsteem abikõlbliku summa. Peale andmete sisestamist salvesta leht ja liigu tagasi eelarve sisestamise lehele, millel kuvatakse ka esialgne toetuse summa (vt Pilt 18).

Pilt 17. Kulurea sisestamine

Tegevuse Fluoritud kasvuhoonegaasidel töötavate jahutus-, külmutus- või isolatsioonisüsteemiseadmete väljavahetamine: uus külmutusseade kulurea andmed

Kulurida: uus külmutusseade

Kulurea maksumus käibemaksuga: 0,00

Ühik: * -Vali ▾

Käibemaks on toetatav: Ei

Ühikute arv: *

Esialgne abikõlblik maksumus: 0,00 [Muuda](#)

Kulurea netomaksumus: *

Käibemaksu määr: * -Vali ▾

[Katkesta](#) [Salvesta](#)

Pilt 18. Eelarve kuva peale kulurea sisestamist

Sisesta eelarve tegevusele "Fluoritud kasvuhoonegaasidel töötavate jahutus-, külmutus- või isolatsioonisüsteemiseadmete väljavahetamine: uus külmutusseade"



Maksimaalne toetuse summa taotleja kohta käesolevas taotlusperioodis	500 000,00
Taotlusele juba sisestatud kõigi tegevuste toetuse summa kokku	100 000,00

Käibemaks on toetatav: Ei

Tegevuse esialgne abikõlblik summa: 200 000,00

Toetuse määr: * % (Võimalik toetuse määr: 0,01%-50,00%)

Tegevuse toetuse summa: 100 000,00

Kulurida	Netomaksumus	Maksumus käibemaksuga	Esialgne abikõlblik summa	
uus külmutusseade	200 000,00	240 000,00	200 000,00	 
KOKKU	200 000,00	240 000,00		

Pöördu tagasi "Tegevused" põhilehele

Peale andmete sisestamist salvesta antud kuva ja liigu tagasi tegevuste põhilehele vajutades

"Salvesta ja pöördu tagasi „Tegevused“ põhilehele".

Samuti saab andmeid salvestada, kasutades „Salvesta“ nuppu. Tagasipöördumiseks tegevuste põhilehele kasuta nuppu

„Pöördu tagasi „Tegevused“ põhilehele“.

Põhilehel sisestatakse hinnapakumused (vt Pilt 19 punase noolega viidatud kohale).

Pilt 19. Hinnapakumuste sisestamine

Sisesta tegevuste ja objektide andmed

[Lisa uus tegevus](#)

Sulge tabeli kõik alamread

Järje nr	Tegevus	Tegevuse liik	Tegevuse nimetus	Esialgne abikõlblik summa	Toetuse summa	
1	Fluoritud kasvuhoonegaasidel töötavate jahutus-, külmutus- või isolatsioonisüsteemiseadmete väljavahetamine	Põhitegevus	uus külmutusseade	200 000,00	100 000,00	Eelarve Hinnapakumused Kustuta
KOKKU				200 000,00	100 000,00	

Kokkuvõte

Investeeringu tegemise asukoht (kõige suurema netomaksumusega objekti aadressi järgi): Tartu maakond, Tartu linn, Tartu linn, Tähe tn 4

Käesoleva taotluse esialgne abikõlblik summa: 200 000,00

Käesoleva taotlusega taotletav toetuse summa: 100 000,00

[Kustuta taotlus](#) [Edasi](#)

Vajutades nuppu „Hinnapakumused“, avaneb järgmine kuva, kus saab lisada hinnapakumused (vt Pilt 20 noolega viidatud nupp) vajutades nuppu [Lisa hinnapakumused](#) „Lisa hinnapakumused“.

Pilt 20. Lisa hinnapakumused

Sisesta hinnapakumused tegevusele "Fluoritud kasvuhoonegaasidel töötavate jahutus-, külmutus- või isolatsioonisüsteemiseadmete väljavahetamine: uus külmutusseade"

[Lisa vähemalt 3 hinnapakumust. Kui hinnapakumusi on alla 3, siis sisesta minimaalselt nõutud hinnapakumuste puudumise põhjendus.](#)

Hinnapakumused

[Lisa hinnapakumused](#)

Võitnud hinnapakumused	Pakkuja nimi	Pakkuja registri- või isikukood	Hinnapakumuse fail	Netomaksumus	Maksumus käibemaksuga
Minimaalselt nõutud hinnapakumuste puudumise põhjendus: *					

[Pöördu tagasi "Tegevused" põhilehele](#) [Salvesta ja pöördu tagasi "Tegevused" põhilehele](#)

Avaneb kuva (vt Pilt 21), kus saab valida, kas tegemist on võitnud hinnapakumusega või mitte. Seejärel vali pakkuja andmed. Kui tegu on juriidilise isikuga, siis peab lisama ka registrikoodi ja pakkuja ettevõtlusvormi. Kui pakkuja on eraisik, siis sisesta isikukood. Lisa netomaksumus ja

maksumus koos käibemaksuga ning hinnapakumuse. Kui sisestad vaid ühe hinnapakumuse, siis vajuta **Salvesta ja lõpeta** „Salvesta ja lõpeta“. Kui sisestad rohkem hinnapakumusi, siis vajuta

Salvesta ja lisa järgmine pakkumus

„Salvesta ja lisa järgmine pakkumus“.

Pilt 21. Hinnapakumuse lisamine

Sisesta hinnapakumus tegevusele "Fluoritud kasvuhoonegaasidel töötavate jahutus-, külmutus- või isolatsioonisüsteemiseadmete väljavahetamine: uus külmutusseade"

Kõik taotlusele lisatavad hinnapakumuste failid peavad sisaldama: 1.Pakkuja riiki, 2.Pakkuja äri- või isikukoodi, 3.Pakkuja nime, 4.Hinnapakumuse netomaksumust, 5.Hinnapakumuse kogumaksumust, 6.Pakkuja telefoni numbrit, 7.Pakkuja e-posti aadressi ja 8.Hinnapakumuse väljastamise kuupäeva.
Ehitamise korral lisaks: 1. Ehitise nimetus, 2. Ehitise ehitisregistri kood, 3. Katastritükkuse katastritunnus (millel ehitis paikneb või millele kavandatakse ehitada) ja 4. Ehitise kulud.

Tegu on võtnud hinnapakumusega: Jah
 Ei

Pakkuja andmed

Riik:

Pakkuja tüüp: Juridiline isik
 Eraisik

Registrikood: **OTS**

Nimi:

Etevõtlusvorm:

Hinnapakumuse andmed

Netomaksumus: 200 000,00

Maksumus käibemaksuga: 240 000,00

Hinnapakumuse dokument:

Kõik esitatud hinnapakumused kuvatakse ekraanile ning lisaks tuleb täita märkuste lahter (vt Pilt 22).

Pilt 22. Sisestatud hinnapakkumused

Toetustaotluse sisestamine ja esitamine

Vajad abi? Vajuta siia

Üldandmed Detailandmed **Tegevused** VKE Esitamine

Sisesta hinnapakkumused tegevusele "Fluoritud kasvuhoonegaasidel töötavate jahutus-, külmutus- või isolatsioonisüsteemiseadmete väljavahetamine: uus külmutusseade"

Hinnapakkumused

Lisa hinnapakkumus

Võitnud hinnapakkumus	Pakkuja nimi	Pakkuja registri- või isikukood	Hinnapakkumuse fail	Netomaksumus	Maksumus käibemaksuga	
Jah			hinnapakkumine.docx	200000	240 000,00	Muuda Kustuta
Ei			hinnapakkumine.docx	400000	480 000,00	Muuda Kustuta
Ei			hinnapakkumine.docx	300000	360 000,00	Muuda Kustuta

Märgi olulisemad näitajad, mille kohta pakkumust küsiti ja mis olid aluseks parima pakkumuse välja selgitamisel.*

Märgi olulisemad näitajad, mille kohta pakkumust küsiti ja mis olid aluseks parima pakkumuse välja selgitamisel.*

Pöördu tagasi "Tegevused" põhilehele **Salvesta ja pöördu tagasi "Tegevused" põhilehele**

Kui vajalikud lahtrid on täidetud, siis vajuta „Salvesta ja pöördu tagasi „Tegevused“ põhilehele“

Salvesta ja pöördu tagasi "Tegevused" põhilehele

Süsteem kuvab uuesti „Sisesta tegevuste ja objektide andmed“ (vt Pilt 23). Tegemist on sama kuvaga, mis oli nähtav Pilt 11 puhul, kuid nüüd on näha toetuse summa ja abikõlblik summa jne.

Kui Pilt 11 järel sai sisestada vaid põhitegevusi, siis Pilt 23 järel on võimalik sisestada sama põhitegevuse kohta ettevalmistav töö. Selleks tuleb valida **Lisa uus tegevus** „Lisa uus tegevus“ (vt Pilt 23).

Pilt 23. Sisesta tegevuste ja objektide andmed

Sisesta tegevuste ja objektide andmed

[Lisa uus tegevus](#)

Sulge tabeli kõik alamread

Järje nr	Tegevus	Tegevuse liik	Tegevuse nimetus	Esisalgne abikõiblik summa	Toetuse summa	
1	Fluoritud kasvuhoonegaasidel töötavate jahutus-, külmutus- või isolatsioonisüsteemiseadmete väljavahetamine	Põhitegevus	uus külmutusseade	200 000,00	100 000,00	Eelarve Hinnapakumused Kustuta
KOKKU				200 000,00	100 000,00	

Kokkuvõte

Investeeringu tegemise asukoht (kõige suurema netomaksumusega objekti aadressi järgi): Tartu maakond, Tartu linn, Tartu linn, Tähe tn 4

Käesoleva taotluse esialgne abikõiblik summa: 200 000,00

Käesoleva taotlusega taotletav toetuse summa: 100 000,00

[Kustuta taotlus](#) [Edasi](#)

Pilt 24. Ettevalmistav töö

Sisesta tegevuse andmed

Tegevuse andmed

Tegevuse liik: *

Tegevus, mida ettevalmistab: *

Tegevus: *

Kui tegevuse liigiks on valitud ettevalmistav töö (vt Pilt 24), määrake etteantud rippmenüüst tegevus, mille kohta ettevalmistustöid teha soovitakse. Näiteks pildil 23 on põhitegevuseks fluoritud kasvuhoonegaasidel töötavate jahutus-, külmutus-, või isolatsioonisüsteemiseadmete väljavahetamine. Tegevuse lahtris tuleb valida, kas ettevalmistavaks tööks on projekteerimine või toetuse taotluse dokumentatsiooni ettevalmistamine.

Seejärel sisesta antud ettevalmistava töö kohta andmed: nimetus, tegevuse eesmärk ja kirjeldus (vt Pilt 25).

Pilt 25. Tegevuse objekti üldandmed

Tegevuse objekti üldandmed

Nimetus: *

Tegevuse eesmärk: *

Tegevuse kirjeldus: *

Samuti märgi aadress, mis on antud tegevusega seotud (vt Pilt 26).

Pilt 26. Tegevuse asukoha andmed

Tegevuse asukoha andmed

Tegevuse rakendamise aadress [?](#)

Sisesta objekti aadress	Määra põhiaadressiks	
<input type="text"/>	<input type="text"/>	<input type="button" value="Lisa rida"/>

Katastritunnus: *

Peale andmete sisestamist salvesta leht kasutades nuppu „Salvesta ja sisesta eelarve“.

Eelarve sisestamiseks kuvatakse leht, kus on juba näha põhitegevuse toetuse summa (vt Pilt 27). Edasi sisesta eelarve ja hinnapakkumused, nagu tehti juba eespool põhitegevuse sisestamisel (vt Pilt 16 - Pilt 22).

Pilt 27. Ettevalmistava töö hinnapakumuse sisestamine

Sisesta eelarve tegevusele "Toetuse taotluse dokumentatsiooni ettevalmistamine: ettevalmistav töö"

Maksimaalne toetuse summa taotleja kohta käesolevas taotlusperioodis	500 000,00
Taotlusele juba sisestatud kõigi tegevuste toetuse summa kokku	100 000,00

Käibemaks on toetatav: Ei

Tegevuse esialgne abikõlblik summa: 0,00

Toetuse määr: * % (Võimalik toetuse määr: 0,01%-50,00%)

Tegevuse toetuse summa: 0,00

Kulurida	Netomaksumus	Maksumus käibemaksuga	Esialgne abikõlblik summa	
ettevalmistav töö	0,00	0,00	0,00	Muuda Tühjenda sisestatud andmed
KOKKU	0,00	0,00		

Pöördu tagasi "Tegevused" põhilehele [Salvesta](#) [Salvesta ja pöördu tagasi "Tegevused" põhilehele](#)

Oluline on silmas pidada, et ettevalmistava töö raames tehtud kulu on abikõlblik kuni 12 protsendi ulatuses toetatava tegevuse abikõlblikust maksumusest ([määrus § 4](#)). Ettevalmistava töö raames tehtud toetuse taotluse dokumentatsiooni ettevalmistamise kulu on mitteabikõlblik, kui selle maksumus on üle 1500 euro ([määrus § 5](#)).

Kui ettevalmistav töö on samuti sisestatud, siis kuvab süsteem ekraanile järgmise pildi (vt Pilt 28).

Pilt 28. Põhitegevuse ja ettevalmistava tegevuse kuva

Sisesta tegevuste ja objektide andmed

[Lisa uus tegevus](#)

Sulge tabeli kõik alamread

Järje nr	Tegevus	Tegevuse liik	Tegevuse nimetus	Esialgne abikõlblik summa	Toetuse summa	
1	Fluoritud kasvuhoonegaasidel töötavate jahutus-, külmutus- või isolatsioonisüsteemiseadmete väljavahetamine	Põhitegevus	uus külmutusseade	200 000,00	100 000,00	Eelarve Hinnapakkumus Kustuta
1.1	Toetuse taotluse dokumentatsiooni ettevalmistamine	Ettevalmistav töö	ettevalmistav töö	1 000,00	500,00	Eelarve Hinnapakkumus Kustuta
KOKKU				201 000,00	100 500,00	

Kokkuvõte

Investeeringu tegemise asukoht (kõige suurema netomaksumusega objekti aadressi järgi): Tartu maakond, Tartu linn, Tartu linn, Tähe tn 4

Käesoleva taotluse esialgne abikõlblik summa: 201 000,00

Käesoleva taotlusega taotletav toetuse summa: 100 500,00

[Kustuta taotlus](#) [Edasi](#)

Uusi tegevusi saab lisada vajutades [Lisa uus tegevus](#) „Lisa uus tegevus“. Kokkuvõtte osast (vt Pilt 28) on näha, milliseks kujuneb esialgne abikõlblik summa ja milline on taotletav toetuse summa.

Tegevuse põhilehele tagasi jõudes, saab järgmisesse VKE sammu liikuda [Edasi](#) „Edasi“ nupuga.

4.4. Samm „VKE“



VKE sammus tuvastatakse äriregistri andmetele tuginedes, kas tegemist on väikese või keskmise suurusega ettevõttega. VKE sammus kuvatakse viimase majandusaasta andmed, mis päritakse äriregistrist. Samuti päritakse automaatselt taotleja seosed teiste juriidiliste isikutega.



Pilt 29. Seotud ettevõtete andmed

Seotud ettevõtete andmed

[Uuenda andmeid Arvotulist](#)

Osaühing "Näide" : 01.01.2017 - 31.12.2017

Ava tabeli kõik alamread

Ettevõtte	VKE arvutuse aluseks olev keskmine töötajate arv	Aastabilanss	Aastakaive	Arvestuses		
Taotleja ettevõtte andmed:						
Osaühing "Näide"	24,00	8 786 000,00	15 024,00	Jah		

VKE indikatiivse kategooria leidmisel võetakse aluseks: * Aastabilanss | [Muuda](#)

Antud sammus tuvastatakse ettevõtte suurus järgmiselt: kui toetust taotlev ettevõtte on vastavalt VKE määratlemist käsitlevale teatmikule sidusettevõtte, siis lisatakse tema andmetele juurde 100% sidusettevõtte andmetest, kui toetust taotlev ettevõtte on vastavalt VKE määratlemist käsitlevale teatmikule partnerettevõtte, siis lisatakse tema andmetele proportsionaalne osa tema partneri(te) andmetest.

VKE arvestuses on taotlusel esitatud andmete alusel ettevõtetel **Osaühing "Näide"** 24,00 töötajat ja aastabilanss 8 786 000,00 eurot.

VKE arvestus

	VKE arvutuse aluseks olev keskmine töötajate arv			Finantsnäitaja				Kokku	
	Arv	VKE	Kategooria	Arvestuses	Kokku	VKE	Kategooria	VKE	Kategooria
Majandusaasta 01.01.2017 - 31.12.2017	24,00	Jah	Väikeettevõtja	Aastabilanss	8 786 000,00	Jah	Väikeettevõtja	Jah	Väikeettevõtja

VKE kokkuvõte

VKE indikatiivne kategooria: Väikeettevõtja

[Kustuta taotlus](#) [Edasi](#)

Taotleja saab juurde lisada endaga seotud teisi juriidilisi isikuid, vajutades „Lisa uus seos“ nuppu, (vt Pilt 29 noolega suunatud kohale). „Muuda“ nupust (vt Pilt 29 noolega tähistatud koht) saab vajadusel muuta VKE arvutuse aluseks olevat keskmist töötajate arvu.

Kui lisad endaga seotud isikuid, siis tekib taotleja ekraanile leht, milles peab täitma kõik vajalikud read (vt Pilt 30).

Teetustaotluse sisestamine ja esitamine Vajad abi? Vajuta siia

Üldandmed **Detailandmed** Tegevused **VKE** Esitamine

Ettevõtte, millega seos luuakse:

Ettevõtte, millega seos luuakse: *

Partner/sidusettevõtte

Riik, kus partner/sidusettevõtte on registreeritud: *

Partner/sidusettevõtte registrikood: *

Partner/sidusettevõtte nimi: *

Teadolevalt kuulub ettevõttele üle 50% ülele füüsilisele isikule ja/või tema poolt kontrollitud ettevõttele: *

Jah
 Ei

Kuidas on ettevõtte omavahel seotud: *

Käesolevat partner/sidusettevõtet omab osalust või muud valitsevat mõju ettevõttes, millega seos luuakse
 Ettevõtte, millega seos luuakse, omab osalust või muud valitsevat mõju käesolevas partner/sidusettevõttes

Osalus: * %

Täiendav alus ettevõtte üle kontrolli olemisel: *

Ettevõtjal on õigus ametisse määrata või ametist vabastada enamikku teise ettevõtte haldus-, juhi- või järelevalveorgan liikmetest
 Ettevõtjal on õigus rakendada teise ettevõtte suhtes valitsevat mõju vastavalt teise ettevõttega sõlmitud lepingule
 Ettevõtjal on õigus rakendada teise ettevõtte suhtes valitsevat mõju vastavalt teise ettevõttega sõlmitud selle asutamislepingule
 Ettevõtjal on õigus rakendada teise ettevõtte suhtes valitsevat mõju vastavalt selle põhikirjale
 Ettevõtja, kes on teise ettevõtte aktsionär või osanik, kontrollib vastavalt kokkuleppele kõnealuse ettevõtte teiste aktsionäride või osanike hääletamust

VKE arvestuses

Seose liik:

Arvesta partner/sidusettevõtet taotleja VKE määratuses: *

Jah
 Ei

Partner/sidusettevõtte vahetult eelnenud majandusaasta andmed

Kas on olemas vahetult eelnenud majandusaasta? *

Jah
 Ei

Katkesta Salvesta ja pöördu tagasi VKE põhilehele

Kui kõik vajalikud andmed on sisestatud, siis vajuta „Salvesta ja pöördu tagasi VKE põhilehele“.

Salvesta ja pöördu tagasi VKE põhilehele

Kui taotleja on veendunud, et sisestatud andmed on korras, siis tuleb liikuda edasi järgmisesse

sammu, vajutades nuppu **Edasi** „Edasi“.

Edasi

Igas sammus saab ka taotluse kustutada, kui vajutada nuppu **Kustuta taotlus** „Kustuta taotlus“.

Kustuta taotlus

„Kustuta taotlus“

4.5. Samm „Esitamine“

Esitamine

Viimane samm on esitamine. Selles sammus (vt Pilt 31) kuvatakse taotletav summa ning taotleja saab sisestada vajalikud kinnitused. Samuti saab PDF-failist üle kontrollida, kas kõik

andmed, mis on esitatud, on õiged. Lõpuks esita taotlus **Esita taotlus** „Esita taotlus“.

Pilt 31. Esita taotlus

Esita taotlus

Taotletav summa:

Taotlus sisestatud andmelega: [Ava PDF](#)

Kinnitused:

- Kinnitan, et taotlejal, kes tegeleb kutselise kalapüügiga siseveekogudel ja kes ei ole käitaja komisjoni delegeeritud määruse (EL) 2015/288 artikli 2 punkti 2 tähenduses, ei ole kehtivat karistust kalapüügiseaduse § 75 lõikes 2 või 3, § 85 lõikes 1 või 2 ega karistusseadustiku § 279 lõikes 1 või 2 sätestatud süüteo toimepanemise eest, mida käsitletakse kalapüüginõude tõsise rikkumisena kalapüügiseaduse § 71 lõike 1 tähenduses.
- Kinnitan, et taotlejal, kes tegeleb kutselise kalapüügiga siseveekogudel ja kes ei ole käitaja komisjoni delegeeritud määruse (EL) 2015/288 artikli 2 punkti 2 tähenduses, ei ole üle ühe kehtiva karistuse kalapüügiseaduse § 77 lõikes 2 või 3 ega § 81 lõikes 1 või 2 sätestatud süüteo toimepanemise eest, mida käsitletakse kalapüüginõude tõsise rikkumisena kalapüügiseaduse § 71 lõike 1 tähenduses.
- Kinnitan, et taotleja, kes tegeleb kutselise kalapüügiga siseveekogudel ja kes ei ole käitaja komisjoni delegeeritud määruse (EL) 2015/288 artikli 2 punkti 2 tähenduses, vastab nimetatud määruse (EL) 2015/288 artiklis 5 sätestatud nõuetele.

Kinnitused: *

- Kinnitan, et taotleja järgib Euroopa Parlamendi ja nõukogu määruse (EL) nr 508/2014 artikli 10 lõike 1 punktides a - d nimetatud nõudeid ega ole pannud toime sama määruse artikli 10 lõikes 3 nimetatud pektust.
- Kinnitan, et ei ole toime pannud karistusseadustiku § 280 lõikes 2 või 4, § 344 lõikes 1 või 2, § 345 lõikes 1 või 2 ega §-s 361 sätestatud kuritegu, mille toimepanemise korral ei ole fondi toetuse taotlus nõuetekohane 24 kuud pärast süüdimõistva kohtuotsuse jõustumist.
- Kinnitan, et taotleja või tema üle valitsevat mõju omava isiku kohta ei ole karistusregistrisse kantud karistusandmeid karistusseadustiku §-s 209, 210, 211, 212, 213, 294, 296, 298, 2981 või 3001 sätestatud kuriteo toimepanemise eest.
- Kinnitan, et taotleja ei ole toime pannud rikkumisi, mille puhul taotluses ei ole vastuvõetavad talenevalt Euroopa Parlamendi ja nõukogu määruse (EL) nr 508/2014 artiklist 10 ja komisjoni delegeeritud määruses (EL) nr 2015/288 toodud ajavahemikul.
- Kinnitan kõigi esitatud andmete ja dokumentide õigsust ja kehivust ning võimaldan neid kontrollida.
- Kinnitan, et ei saa sama kulu hüvitamiseks, mille kohta taotlen toetust, raha riigieelarvelistest, Euroopa Liidu või välisabi vahenditest.
- Kinnitan, et olen teadlik kulu abikõlblikkust tõendavate dokumentide ja muude tõendite säilitamise nõudest ning toetuse objekti tähistamise ning Euroopa Liidu osalusele viitamise nõudest.
- Kinnitan, et olen varem riigieelarvelistest, Euroopa Liidu või välisabi vahenditest saadud ja tagasimaksmisele kuulunud summa tagasi maksanud või toetuse tagasimaksmise ajatamise korral tasunud tagasimakseks ettenähtud tähtpäevaks ja summas.
- Kinnitan, et oman tegevuse elluviimiseks Euroopa Parlamendi ja nõukogu määruse (EL) nr 1303/2013 artikli 125 lõike 3 punktis d nimetatud suutlikkust.
- Kinnitan, et taotleja ega taotleja juhatuse liige ei oma osalust töö teinud või teenust osutanud juriidilises isikus ega kuulu töö teinud või teenust osutanud juriidilise isiku juhatusse või nõukokku.
- Kinnitan, et teavitan taotlust menetlevat asutust viivitamata taotluses esitatud andmetes toimunud muudatusest või ilmnenu asjaolust, mis võib mõjutada taotluse kohta otsuse tegemist.
- Kohustan toetuse saamisele järgneval viiel aastal vastama Maaeluministeriumi ja PRIA järeleparimistele ning küsitluslehtedele.
- Olen teadlik, et kui otsusega rahuldatakse taotlus täielikult ning otsusega ei piirata kolmanda isiku õigusi, avaldatakse teave otsuse tegemise kohta PRIA veebilehel. Veebilehel otsuse tegemise kohta teave avaldamisega loetakse, et otsus on isikule teatavaks tehtud.
- Kinnitan, et taotleja või tema üle valitsevat mõju omava isiku suhtes ei ole algatatud likvideerimis- ega pankrotimenetlust.
- Kinnitan, et residendist taotleja tegevuskoht või mitteresidendist taotleja püsiv tegevuskoht maksukorralduse seaduse tähenduses on või hakkab pärast tegevuse elluviimist olema Eestis.