


## Selgitused „Põllumajandustoodete ja toiduainete kvaliteedikavas osalemise toetus“ taotlemise kohta e- PRIA-s.

Taotlusi võetakse vastu taotlusperioodil 01.12– 07.12.2022 (kuni 23:59:59-ni)

Taotluse täitmine ja esitamine koosneb neljast sammust. Andmeväljade täitmisel on taotlejale abiks küsimärgi kujutisega ikoonile  vajutamisel avanevad infotekstid. Palume neid kindlasti lugeda. Kasutusjuhendi süsteemis leiata nupu [Vajad abi? Vajuta siia](#) alt.

### Üldandmed

Üldandmete samm koosneb kahest plokist:

- Taotleja andmed. Süsteem kuvab välja PRIA-le esitatud isiku- ja kontaktandmed taotluse menetluses vajalike toimingute ja infovahetuse läbiviimiseks. Isiku- ja kontaktandmeid saab uuendada e-PRIA-s „Kliendi andmed“ sakis.
- Volitatud esindaja andmed taotluse menetlemisel. Süsteem kuvab välja taotleja esindaja isiku- ja kontaktandmed, kellega PRIA võtab esmajärjekorras ühendust juhul, kui esitatud taotluse osas tekib küsimusi või on vaja edastada infot. Kui taotlejal on mitu esindajat ja esitatava taotluse osas soovitakse anda PRIA-le kontaktisikuks mõni teine esindusõigust omava isik, siis saab seda teha vajutades nupule „Vaheta esindaja“.

Seadusjärgsed õigused on automaatselt päritud äriregistrist. Vajadusel saab ka volitusi anda siinsamas keskkonnas valides ülemiselt menüüribalt „Esindusõigused ja volitused“.

Sammust edasi liikumiseks tuleb vajutada nupule „Edasi“.

#### Pilt 1 – Üldandmed


##### Toetustaotluse sisestamine ja esitamine

[Vajad abi? Vajuta siia](#)

[Üldandmed](#) [Detailandmed](#) [Tegevused](#) [Esitamine](#)

##### Taotleja andmed


Taotleja nimi:	OÜ	Esitaja nimi:	KLIENT ID504424
Registrikood:		Isikukood:	
E-post:	@pria.ee	E-post:	@pria.ee
Telefoninumber:	12345678	Telefoninumber:	12345678

 Suhtlus PRIA-ga toimub e-posti teel (sh saadetakse otsused, valdeotsused, ettekirjutused jm elektroonselt).

##### Volitatud esindaja andmed taotluse menetlemisel

Esindaja nimi:	KLIENT ID504424
Isikukood:	
E-post:	@pria.ee
Telefoninumber:	12345678

 [Vaheta esindaja](#)

[Kustuta taotlus](#) [Edasi](#) 

### Pilt 2 – Detailandmed, taotleja detailandmed

#### Taotleja detailandmed

Toidukvaliteedikava, milles taotleja osaleb: *	<input type="text" value="Rohumaaveise liha tootmine (VTA otsus nr 244)"/>
Toidukvaliteedikava rakendava tootjarühma nimi: *	<input type="text" value="Mittetulundusühing Liivimaa Lihaveis (80301495)"/>
Taotleja kasutuses oleva rohumaa pindala suurus (eelmise kalendriaasta lõpu seisuga): *	<input type="text" value="Alla 41,00 ha"/>
Taotlejal on taotletava toetuse tegevustega seotud veebileht: *	<input checked="" type="radio"/> Jah <input type="radio"/> Ei
Palun märkige veebilehete aadressid: *	<input type="text" value="www.veebileht.ee"/>

Detailandmete samm koosneb kahest plokist.

#### ➤ Taotleja detailandmed

Selles plokis kogub PRIA andmeid, mis on aluseks järgnevates sammudes olevate andmeväljade eeltäitmiseks ja kontrollimiseks.

Andmeväljas „Toidukvaliteedikava, milles taotleja osaleb“ märgib taotleja, millises toidukvaliteedikavas ta osaleb. Käesolevas vóorus saab taotlema tulla ainult toidukvaliteedikava – „Rohumaaveise liha tootmine (VTA otsus nr 244)“.

Andmeväljas „Toidukvaliteedikava rakendava tootjarühma nimi“ valib taotleja rippmenüüst tootjarühma nime, mille alla kõnealune toidukvaliteedikava kuulub. „Rohumaaveise liha tootmine“ toidukvaliteedikava tootjarühmaks on Mittetulundusühing Liivimaa Lihaveis (80301495).

Andmeväli „Taotleja kasutuses oleva rohumaa pindala suurus (eelmise kalendriaasta lõpu seisuga)“ avaneb siis, kui taotleja on teinud valiku toidukvaliteedikava rakendava tootjarühma nime osas. Taotleja märgib rohumaa suuruse, mis on taotleja kasutuses eelmise kalendriaasta lõpu seisuga. Arvesse võetakse nii taotleja omandis kui ka taotleja poolt muul õiguslikul alusel kasutatavad (nt rentimine) maad. Rohumaa suuruse määramisel lähtub PRIA põllumajandustoetuste ja põllumassivide registrisse taotleja kohta taotluse esitamisele vahetult eelnenud kalendriaasta lõpu (31. detsember 2021) seisuga kantud andmetest. Rohumaana arvestatakse toetuse puhul nii lühiajalisi rohumaid kui ka püsirohumaid. Olenevalt rohumaa suurusest sõltub maksimaalne toetuse suurus. Vastavalt detailandmete sammus tehtud valikule kuvatakse tegevuste sammus eelarve kuval maksimaalne toetuse määr.

Rohumaa suurused on jaotatud nelja gruppi:

- alla 41 ha suurune rohumaa;
- 41–103 ha suurune rohumaa;
- 104–244 ha suurune rohumaa;
- üle 244 ha suurune rohumaa.

Kui on olemas taotletava toetuse tegevustega seotud veebileht, siis andmeväljas „Palun märkige veebilehete aadressid“ tuleb sisestada veebilehe aadress kujul [www.pria.ee](http://www.pria.ee).

#### ➤ Seireandmed

Seireandmete alajaotuse all täidetavad andmed on vajalikud ainult seireks ja neid ei kasutata taotluse menetlemisel ning taotluse osas otsuse tegemisel.

Ettevõtja põhitegevusala EMTAK kood on päritud automaatselt äriregistrist taotleja viimase majandusaasta aruande andmete alusel.

Sammust edasi liikumiseks tuleb vajutada nupule „Salvesta ja edasi“.

### Pilt 3 – Detailandmed, seireandmed

#### Seireandmed

Ettevõtja põhitegevusala EMTAK koodi alusel: Jaemüük posti või Interneti teel  
Ettevõtja kõrvaltegevusala EMTAK kood alusel: Puudub

Kustuta taotlus Salvesta **Salvesta ja edasi**



## Tegevused

„Toetuse taotlemiseks tuleb sisestada üks tegevus. Selleks tuleb esmalt vajutada nupule „Lisa uus tegevus“.

### Pilt 4 – Tegevused

⚠ Taotlus pole PRIA-le esitatud.

Toetustaotluse sisestamine ja esitamine

Vajad abi? Vajuta siia

Üldandmed Detailandmed **Tegevused** Esitamine

Sisesta tegevuste ja objektide andmed

**Lisa uus tegevus**

Kokkuvõte

Käesoleva taotlusega taotletav toetuse summa: 0.00

Kustuta taotlus **Edasi**

Avanevad vormid, kuhu tuleb sisestada:

- tegevuse andmed;
- tegevuse objekti üldandmed.

Tegevuse liigiks tuleb valida põhitegevus ja tegevuseks märkida „Rohumaaveise liha tootmine“. Kui tegevuse liik ja tegevus on valitud, tuleb täita tegevuse asukoha andmete plokk.

Objekti liigiks märkida „Rohumaaveise liha tootmine“. Tegevuse nimetuseks märkida nt 1. aasta toetus.

Tegevuse eesmärgiks märkida nt. Kvaliteedikavas osalemisega seotud püsikulude katmine.

Tegevuse kirjelduseks märkida nt. Taotlen toetust toidukvaliteedikava „Rohumaaveise liha tootmine“ osalemisega seotud püsikulude katmiseks.

Kui tegevuse ja objekti andmed on täidetud, tuleb täita tegevuse asukoha andmete plokk.

## Pilt 5 – Tegevused, tegevuse andmed

### Sisesta tegevuse andmed

#### Tegevuse andmed

Tegevuse liik: \* Põhitegevus  
Tegevus: \* Rohumaaveise liha tootmine

#### Tegevuse objekti üldandmed

Objekti liik: \* Rohumaaveise liha tootmine  
Nimetus: \* 1 aasta toetus  
Tegevuse eesmärk: \* Kvaliteedikavas osalemisega seotud püsikulude katmine  
Tegevuse kirjeldus: \* Taotlen toetust toidukvaliteedikava „Rohumaaveise liha tootmine“ osalemisega seotud püsikulude katmiseks.

## Pilt 6 – Tegevuse asukoha andmed

### Tegevuse asukoha andmed

Objekti asukoha aadress

Sisesta objekti aadress	Määra põhiaadressiks
<input type="text"/>	<input type="text"/>

[Lisa rida](#)

Katastritunnus: \*

[Lisa rida](#)

[Katkesta](#) [Salvesta ja pöördu tagasi "Tegevused" põhilehele](#) [Salvesta ja sisesta eelarve](#)

Kui kõik tegevuse andmed on sisestatud, tuleb sisestada tegevuse eelarve.

## Pilt 7 – Tegevused, toetuse määr ja eelarve

### Toetustootluse sisestamine ja esitamine

[Vajad abi? Vajuta siia](#)

[Üldandmed](#) [Detailandmed](#) **Tegevused** [Esitamine](#)

#### Sisesta eelarve tegevusele "Rohumaaveise liha tootmine: 1 aasta toetus"

Uhikumaar: \*  (Võimalik uhikumaar: 0,01-569,00)

Tegevuse toetuse summa: [Uue toetuse summa nägemiseks salvesta eelarve](#)

Kulurida	Uhikute arv	
1 aasta toetus		<a href="#">Muuda</a> <a href="#">Tühjenda sisestatud andmed</a>
KOKKU	0,00	

[Pöördu tagasi "Tegevused" põhilehele](#) [Salvesta](#) [Salvesta ja pöördu tagasi "Tegevused" põhilehele](#)

Kui taotleja rohumaa suuruseks on nt. 40 ha ja detailandmete plokis on märgitud rohumaa suurus vahemikuks alla 41 ha, siis vastavalt määrusele on toetuse suuruseks 569 eurot ja seega tuleb uhikumääraks märkida 569 eurot.

Toetuse summa arvutatakse automaatselt, ent esmalt tuleb tabelisse „Kulurida“ sisestada uhikute arv. Selleks tuleb vajutada nupule „Muuda“ (vt. pilt 7).

**Ühikuks valitakse „tk“ ning Uhikute arvuks märgitakse alati 1.**

## Pilt 8 – Ühikute sisestamine

Tegevuse Rohumaaveise liha tootmine: 1 aasta toetus kulurea andmed

Kulurida: 1 aasta toetus

Ühik: *	tk
Ühikute arv: *	1,00

Katkesta **Salvesta**

Tegevuse toetuse summa arvutamiseks tuleb ühikute sisestamise järel vajutada nupule „Salvesta“ ning tegevuste lehel väljumiseks „Salvesta ja pöördu tagasi „Tegevused“ põhilehele. Esitamise sammu liikumiseks tuleb vajutada all paremas nurgas nupule „Edasi“.

## Pilt 9 – Tegevus on sisestatud

Toetustaotluse sisestamine ja esitamine

Vajad abi? Vajuta siia

Üldandmed **Detailandmed** **Tegevused** Esitamine

Sisesta eelarve tegevusele "Rohumaaveise liha tootmine: 1 aasta toetus"

Ühikumaar: \* 569,00 (Võimalik ühikumaar: 0,01-569,00)

Tegevuse toetuse summa: 569,00

Kulurida	Ühikute arv	
1 aasta toetus	1,00	<a href="#">Muuda</a> <a href="#">Tühjenda sisestatud andmed</a>
KOKKU	1,00	

Pöördu tagasi "Tegevused" põhilehele **Salvesta** **Salvesta ja pöördu tagasi "Tegevused" põhilehele**

## Esitamine

Esitamise sammus kuvab süsteem taotletava summa. Taotlejal on võimalik avada täidetud taotluse PDF eelvaade (veendumaks, et kõik andmed on korrektselt taotlusele kirja saanud).

Enne taotluse esitamist peab taotleja veel „linnukesega“ kinnitama Taotleja peab esitamise sammus muuhulgas kinnitama järgmist: Taotleja on teadlik, et toetusesaajate andmed avaldatakse PRIA kodulehel ning uurimis- ja auditeerimisorganid võivad liidu finantshuvide kaitsmise eesmärgil isikuandmeid töödelda (Euroopa Parlamendi ja nõukogu määrus (EL) nr [1306/2013](#) artikkel 111, 112 ja 113).

## Pilt 10 – Esitamine

• Toetuse taotlus  
Esitamata

⚠ Taotlus pole PRIA-le esitatud.

Toetustaotluse sisestamine ja esitamine

Üldandmed **Detailandmed** **Tegevused** **Esitamine**

Vajad abi? Vajuta siia

Esita taotlus

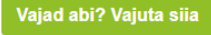
Taotletav summa: 569,00

Taotlus sisestatud andmetega: [Ava PDF](#)

Kinnitused: \*  olen teadlik, et toetusesaajate andmed avaldatakse PRIA kodulehel ning uurimis- ja auditeerimisorganid võivad liidu finantshuvide kaitsmise eesmärgil isikuandmeid töödelda (Euroopa Parlamendi ja nõukogu määrus (EL) nr 1306/2013 artikkel 111, 112 ja 113).

Kustuta taotlus **Esita taotlus**

Käesolev juhend on kättesaadav igal taotluse täitmise sammul. Kui taotluse täitmisel tekib küsimusi, siis palume ühendust võtta investeringutoetuste infotelefonil 737 7678 või e-posti aadressil [info@pria.ee](mailto:info@pria.ee). Kui vajate e-teenuste kasutamisel abi, palume pöörduda PRIA maakondlikesse teenindusbüroodesse, mille kontaktid leiate PRIA kodulehelt. Teenindusbüroodes on kohapeal olemas kliendarvutid, mille kasutamiseks saate broneerida aja ja meie klienditeenindajad aitavad e-teenusega tutvuda ning on abiks taotluse eeltäitmisel ja esitamisel. Ka aja broneerimiseks saab vajadusel abi meie klienditeenindajatelt.

Lisaks on võimalik kasutada ekraanipildi jagamise teenust. Võttes ühendust PRIA infotelefoniga (737 7678) on võimalik jagada ekraanipilti e-PRIA kuvast. Vajutades uue e-PRIA keskkonnas nupule  genereeritakse kliendi arvuti ekraanile unikaalne kood, mis tuleb öelda teenistujale, kellega ekraanipilti jagada soovitakse. Ühenduse loomisel kuvatakse kliendile teade teenistuja nimega, kellega on ekraanipilt jagatud. Klient saab igal ajahetkel sessiooni kohe katkestada.

Oluline on rõhutada, et PRIA teenistuja näeb pilti vaid kliendi sellest e-PRIAs olevast ekraanivaatest, millel klient samaaegselt tegutseb. PRIA teenistuja ei saa kliendi eest ühtegi valikut teenuses ära teha – seda teeb teenistujalt telefonitsi saadavate juhiste abil klient ise. Samuti ei anna PRIA teenistuja nõu e-PRIAs esitatavate dokumentide, nt taotluse või äriplaani sisuliseks koostamiseks.

e-PRIA teenused on kasutatavad ööpäevaringselt. PRIA teenindusaeg maakonnabüroodes ja keskuses on esmaspäevast kolmapäevani kell 9.00-16.00. Lühendatud tööpäevade või erandolukordade korral on vastav teavitus e-PRIA avalehel.