

Selgitused „Põllumajandusliku tegevusega alustava noore ettevõtja toetuse“ taotlemise protsessi kohta e-PRIA-s.

Taotlusi saab eeltäita ajavahemikul 21.08-27.08.2019

Taotlusi saab esitada taotlusperioodil 28.08 – 04.09.2019 (kuni 24.00-ni).

Taotlusvoor on periood taotluse vastuvõtmisest kuni taotlemise aluseks olevas määruuses sätestatud nõuete täitmise kohustuste lõpuni.

Taotluse täitmise ja esitamise protsess koosneb üheteistkümnest sammust. Sammude läbimisel täidetakse nii avalduse kui äriplaani andmeid, seega äriplaani eraldi Põllumajanduse Registre ja Informatsiooni Ametile (PRIA-le) esitama ei pea. Seoses rahavoogude prognoosi ja äriplaani lisaandmete sammu mahukuse ja keerukusega on neid samme ning lisaks ka tegevuste sammu võimalik täita ning salvestada juba pärast detailandmete sammust edasi liikumist. Selleks, et liikuda edasi äriplaani lisaandmete sammust, peavad kõik eelnevad sammud olema läbitud. Kui kõik kohustuslikud andmed on sammus sisestatud ja need on nõuetele vastavad ning olete vajutanud nuppu „Salvesta ja edasi“ või „Edasi“, ilmub iga sammu kuvale roheline linnuke.

Andmeväljade täitmisel on taotlejale abiks küsimärgi kujutisega ikoonile  vajutamisel avanevad infotekstid. Palume neid kindlasti lugeda.

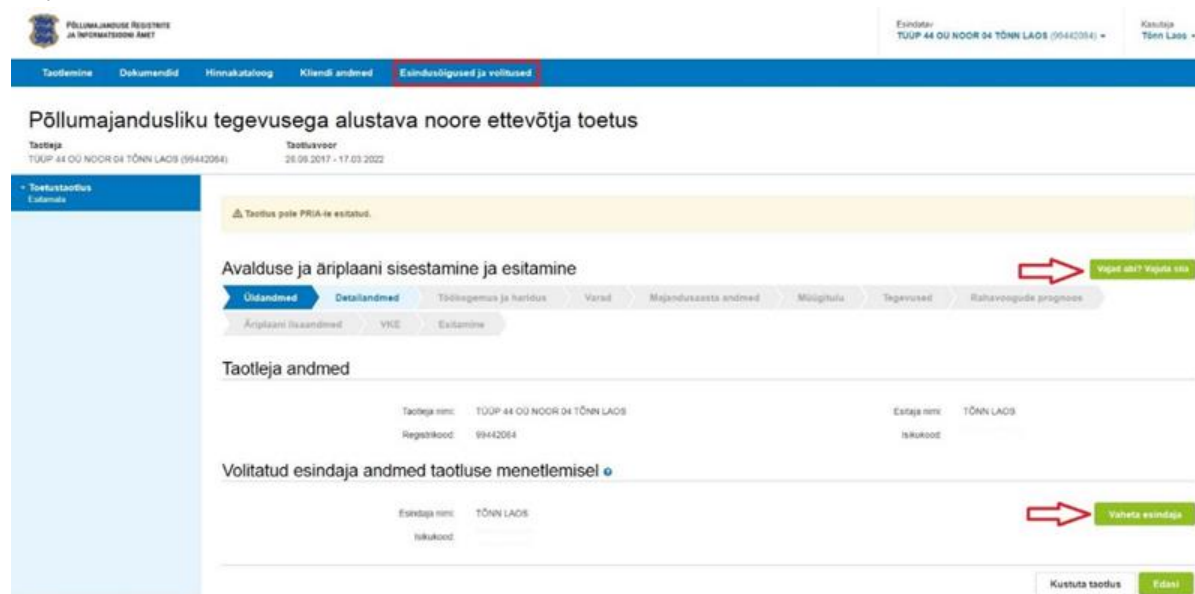
Kohustuslikud väljad on märgistatud punase tärnikesega , nende täitmata jätmisel süsteem ei luba järgmisesse sammu liikuda.

Käesoleva kasutusjuhendi leiab PRIA koduleheküljelt meedet tutvustava info abimaterjalide hulgast või peale e-PRIA-sse sisselogimist toetuse juures asuva nupu

[Vajad abi? Vajuta siia](#)

alt (vt. pilt 1).

Pilt 1



1. Üldandmed

Üldandmete samm koosneb kahest plokist.

- Taotleja andmed
Süsteem kuvab välja PRIAle esitatud taotleja isiku- ja kontaktandmed. Need on vajalikud taotluse menetluses toimingute ja infovahetuse läbiviimiseks. Isiku- ja kontaktandmeid saab uuendada e-PRIAs „*Kliendi andmed*“ sakis.
- Volitatud esindaja andmed taotluse menetlemisel
Süsteem kuvab välja taotleja esindaja isiku- ja kontaktandmed, kellega PRIA võtab esmajärjekorras ühendust juhul, kui esitatud taotluse osas tekib küsimusi või on vaja edastada infot. Kui taotlejal on mitu esindajat ja esitatava taotluse osas soovitakse anda PRIAle kontaktisikuks mõni teine esindusõigust omav isik, siis saab seda teha vajutades nupule „*Vaheta esindaja*“ (vt. pilt 1).

Seadusjärgsed õigused on automaatselt päritud Äriregistrist. Vajadusel saab ka volitusi anda siinsamas keskkonnas, valides üleemiselt menüüribalt „*Esindusõigused*“.

2. Detailandmed

Nimetatud sammus on võimalik avaldada oma tahet taotleda toetust meetme määruuses lubatud erisuste alusel. Lisaks kogub PRIA andmeid, mis on aluseks järgnevates sammudes olevate andmeväljade eeltäitmiseks, kontrollimiseks ja hindepunktide andmiseks (vt. pilt 3). Seireandmete alajaotuse all täidetavad andmed on vajalikud ainult seireks ja neid ei kasutata taotluse menetlemisel ning taotluse osas otsuse tegemisel (vt. pilt 4).

- Taotleja detailandmed
Käibemaksukohustuslaseks olemise info aluseks on Maksu- ja Tolliameti andmed. Antud meetmes on käibemaks toetatav, kuid käibemaksu osa toepeltfinantseerimise vältimiseks on taotlejal võimalus teha valik, kas ta soovib taotleda toetust käibemaksu osale. Kui taotleja soovib taotletavate tegevuste osas küsida Maksu-ja Tolliametilt käibemaksu tagasi, peab ta tegema valiku „EI“. Antud juhul käibemaksu osas toetust ei arvestata (vt. pilt 2).

Pilt 2

Avalduse ja äriplaani sisestamine ja esitamine

Vajad abi? Vajuta siia

Üldandmed Detailandmed Toökogemus ja haridus Varad Majandusaasta andmed Müügitulu Tegevused Rahavoogude prognoos Äriplaani lisaandmed VKE Esitamine

Taotleja detailandmed

Olen käibemaksukohustuslane: Jah (alates 30.06.2017)

Taotlen toetust ka käibemaksu osale: Jah Ei

Kõik taotlejad peavad täitma lahtri "Põllumajandusliku majandustegevusega alustamise kuupäev", kuhu märgitakse reaalselt põllumajanduslikku majandustegevusega alustamise kuupäev.

Äriühingute korral kontrollib süsteem automaatselt, kas Äriregistris kajastuvate äriühingu omanike osamaksete summa on võrdne kapitali koguväärtusega. Kui äriühingul on Eesti väärtpaperite keskreistris registreeritud kuni 10 % aktsiatega määratud häáli omavaid aktsionäre või osauhingute osanikke, siis vastab süsteem küsimusele automaatselt „Ei“.

Füüsilisest isikust ettevõtja (FIE), osanike ja aktsionäride vanuse kontroll toimub automaatselt. Taotleja peab vanuse küsimuse vastuse täitma ise vaid juhul, kui isikul puudub isikukood ja süsteemil ei õnnestu ka muude andmete alusel kindlaks teha isiku vanust (selline olukord võib tekkida välismaalaste puhul) või kui kõigi osanike või aktsionäride kohta info Äriregistris puudub (äriühingul on osanikke, kes kajastuvad ainult Eesti väärtpaperite keskreistris).

Äriühingu asutaja küsimuse vastus tuleb kasutajal endal täita juhul, kui taotlejaks on usaldusühing või täisühing. Muude äriühingute puhul täidab süsteem vastuse automaatselt, kontrollides Äriregistrit, kas vähemalt üks osanikest või aktsionäridest oli äriühingu osanik või aktsionär ka ettevõtte esmakande kuupäeval.

Taotleja põhitegevusala kindlaksmääramise aluseks on ettevõtte Äriregistris kajastatud Eesti Majanduse Tegevusalade Klassifikaatori (EMTAK) koodid. Süsteem täidab automaatselt ettevõtte põhitegevusala küsimuse vastusega „Jah“, kui Äriregistri andmetel on taotleja põhitegevusala üks järgnevatest: viinamarjakasvatus (EMTAK 0121 ja 01211), õun- ja luuviljaliste puuviljade kasvatus (EMTAK 0124 ja 01241), muu puuvilja-, marja- ning pähklikasvatus (EMTAK 0125 ja 01251), muu veislaste ja pühvlikasvatus (EMTAK 0142 ja 01421), mesindus (EMTAK 01491), hobusekasvatus ja muude hobuslaste kasvatus (EMTAK 0143 ja 01431), köögivilja- ja melonikasvatus, juurvilja- ja mugulviljakasvatus (EMTAK 0113) ja köögivilja- (sh kõrvitsaliste), juurvilja- ja mugulviljakasvatus, k.a seenekasvatus (EMTAK 01131).

Tegevusalad, kus kavandatavad tegevused ellu viiakse, saab ära näidata tegevusala ees oleva märkekasti täitmisega. Märgitud tegevusala saab kustutada märkekastist märke eemaldamisega. Võimalik on valida mitu tegevusala.

Kui on olemas taotletava toetuse tegevustega seotud veebileht, siis andeväljas „Palun märkige veebilehete aadressid:“ tuleb sisestada lihtsalt veebilehe aadress, nt www.minuveebileht.ee

Juhul kui taotlete toetust omandamise erisuse alusel ehk kui 24 kuu jooksul enne taotluse esitamise perioodi viimast päeva on täielikult omandatud äriühingu kogu osalus või FIEle kuulunud kogu põllumajandusettevõtte, siis on detailandmete sammus täitmist vajavate ja süsteemi poolt kontrollitavate andmete hulk oluliselt suurem. Ka omandamise erisust puudutavate küsimuste hulgas on andmeid, mis täidetakse süsteemi poolt automaatselt. Näiteks kui omandatud ettevõtte on tegevuse lõpetanud ja Äriregistrist kustutatud, siis täidab süsteem automaatselt välja „Omandamise kuupäev“ ettevõtte Äriregistrist kustutamise kuupäevaga.

Kui lisaks omandamise erisusele märgib taotleja, et ta soovib saada hindepunkte põlvkondade vahetuse eest, siis teeb enamikul juhtudest süsteem automaatselt kontrolli, kas omandamise hetkel olid kõik omandatava ettevõtte osanikud, aktsionärid või FIE vähemalt 55-aastased. Põlvnemist tõendavad

dokumendid tuleb ülesse laadida vaid juhul, kui PRIA ei ole võimalik põlvnemist kontrollida rahvastikuregistris. Põlvnemise info olemasolu kontrollimiseks rahvastikuregistris saab kasutada portaali riik.ee rahvastikuregistri sugulussuhete päringut. Otsetee päringule leiata lingilt <https://www.eesti.ee/portaal/rteenus.index>, kus tuleb vajutada lingile „Sugulussuhete päring“. Päringu tegemiseks on vajalik ID kaart või Mobiil-ID. Kui põlvnemise teave rahvastikuregistris puudub, tuleb lisada ettevõtte või osaluse omandanud isiku enda ja vajadusel (vanavanemalt omandamisel) ka vanema sünnitunnistuse ära kiri või muud dokumendid, mis tõendavad isiku põlvnemist ettevõtte või osaluse üle andnud isikust.

Pilt 3

Taotleja detailandmed

Olen käibemaksukohustuslane: Jah (alates 12.08.2013)

Taotlen toetust ka käibemaksu osale: * Jah
 Ei

Põllumajandusliku majandustegevusega alustamise kuupäev: *

Äriregistris kajastuvate äriühingu omanike osamaksete summa on võrdne kapitali koguväärtusega: Ei

Füüsilisest isikust ettevõtja või äriühingu kõik osanikud või aktsionärid on kuni 40 k.a aasta vanused: * Jah
 Ei

Soovin toetust taotleda ettevõtte omandamise erisuse alusel st. 24 kuu jooksul enne taotluse esitamise perioodi viimast päeva on täielikult omandatud äriühingu kogu osalus või FIE-le kuulunud kogu põllumajandusettevõtte: * Jah
 Ei

Tegevusalad, kus taotluses kavandatakse tegevused ellu viiakse: *

Kas taotlejal on taotletava toetuse tegevustega seotud veebileht?: * Jah
 Ei

- **Seireandmed**

Seireandmete all tuleb seniseks tegevusalaks valida tegevusala, kust taotluse esitamisele vahetult eelnenud majandusaastal saadi suurim osa müügitulust. Alustava ettevõtte korral tuleb valida tegevusala, kust planeeritakse saada suurim osa müügitulust. Märgitud tegevusala info on vajalik vaid seireks, taotluse menetlemisel antud infot ei kasutata.

Toetatava põllumajandusettevõtte suuruse osas tuleb valik teha taotleja kasutuses oleva põllumajandusmaa alusel (vaid seireks kasutatav info). Kui ettevõtjal põllumajandusmaa puudub, siis valida vastusevariant - alla 5 ha.

Lisaks on seireks vaja infot, kas taotleja on mahetunnustatud, selleks toimib automaatne kontroll maheregistris.

Pilt 4

Seireandmed

Taotleja senine tegevusala:	<input checked="" type="radio"/> Kõõgiviljakasvatus
Toetatava põllumajandusettevõtte suurus:	<input checked="" type="radio"/> 10-20 ha
Olen mahepõllumajanduse valdkonnas tegutsemiseks tunnustatud:	Ei
Ettevõtja põhitegevusala EMTAK koodi alusel:	Kõõgivilja- ja melonikasvatus, juurvilja- ja mugulviljakasvatus
Ettevõtja kõrvaltegevusala EMTAK kood alusel:	Puudub

„Ettevõtja põhitegevusala EMTAK koodi alusel“ ja „Ettevõtja kõrvaltegevusala EMTAK koodi alusel“ leitakse süsteemi poolt äriregistri andmete põhjal.

3. Töökogemus ja haridus

Sammu avakuval kuvab süsteem olenevalt taotleja ettevõtlusvormist nimekirja kõikide osanike, aktsionäride või FIE nimede ja isikukoodidega. Kui detailandmete sammus on küsimusele „Äriregistris kajastuvate äriühingu omanike osamaksete summa on võrdne kapitali koguväärtusega“ süsteem saanud vastuseks „Ei“, siis tuleb siin sammus lisada puuduolevad osanikud või aktsionärid taotlejal käsitsi, täites ära tabeli „Aktsionäride ja osanike töökogemuse ja hariduse andmed, kelle kohta puudub info Äriregistris“. Pärast iga isiku andmete sisestamist tuleb vajutada nuppu „Salvesta rida“ (vt. pilt 5). Töökogemuse ja hariduse andmete sisestamine toimub isikute kaupa. Andmete sisestamiseks tuleb vajutada nupule „Sisesta andmed“ (vt. pilt 5).

Pilt 5

Avalduse ja äriplaani sisestamine ja esitamine

Vajad abi? Vajuta siia

Üldandmed Detailandmed **Töökogemus ja haridus** Varad Majandusaasta andmed Müügitulu Tegevused Rahavoogude prognoos

Äriplaani lisaandmed VKE Esitamine

Osanike, aktsionäride või FIE töökogemuse ja hariduse andmed

Uuenda andmed Äriregistrist

Eesnimi	Perekonnanimi	Isikukood	
Jumo	Sarapik	38508099099	Sisesta andmed
Annika	Raito	48805042711	Sisesta andmed

Aktsionäride ja osanike töökogemuse ja hariduse andmed, kelle kohta puudub info Äriregistris

Eesnimi	Perekonnanimi	Isikukood	Sünnikuupäev	
<input type="text"/>	<input type="text"/>	<input type="text"/>	<input type="text"/>	Salvesta rida

Kustuta taotlus Edasi

„Sisesta andmed“ nupule vajutades avaneb sisestusvorm (vt. pilt 6), mis koosneb kahest osast:

Töökogemuse andmed: Failina tuleb lisada elulookirjeldus ning töökogemuse olemasolul töölepingu või tööraamatu või õppekava alusel praktika läbimist tõendavate dokumentide ärakirjad või nende väljavõtted. Kui puudub kaheaastane põllumajandusalane töökogemus, siis tuleb teha rippmenüüst valik: Omandan 36 kuu jooksul arvates taotluse rahuldamise otsuse tegemise päevast. Kui töökogemuse omandamine selle aja jooksul ei ole võimalik, ei vasta taotleja toetuse saamiseks sätestatud nõuetele. Valides töökogemuse omandamise on võimalik lisada alla kaheaastast töökogemust tõendavaid dokumente.

Hariduse ja kutsetaseme andmed: Sisestatakse info põllumajanduslaselise või muu haridustaseme kohta. Hariduse olemasolul tuleb lisada failidena haridust tõendavad dokumendid (diplom koos akadeemilise õiendiga või lõputunnistus koos hinnetelehega).

Põllumajandustootja, mesiniku või meisteraedniku kehtiva kutsetunnistuse olemasolu kontrolli teeb süsteem Kutseregistrist automaatselt. Kui sobilik kutsetase on olemas, siis kuvab süsteem välja kutsestandardi, kompetentsi või spetsialiseerumise ja kutsetunnistuse kehtivusaja.

Pilt 6

Avalduse ja äriplaani sisestamine ja esitamine

Vajad abi? Vajuta siia

Üldandmed Detailandmed **Töökogemus ja haridus** Varad Majandusaasta andmed Müügitulu Tegevused Rahavoogude prognoos

Äriplaani lisaandmed VKE Esitamine

Annika Raito (48805042711)

Töökogemuse andmed

Elulookirjeldus: * [+ Lisa fail](#)

On olemas vähemalt kaheaastane põllumajandusalane töökogemus: *

Töölepingu või tööraamatu või õppekava alusel praktika läbimist tõendava dokumendi ärakiri või selle väljavõtte millest nähtub põllumajandusalane töökogemus: * [+ Lisa fail](#)

On olemas töökogemus muus valdkonnas: * Jah Ei

Töölepingu või tööraamatu või õppekava alusel praktika läbimist tõendava dokumendi ärakiri või selle väljavõtte, millest nähtub muu valdkonna töökogemus: * [+ Lisa fail](#)

Hariduse ja kutsetaseme andmed

On olemas põllumajandusala keskeri-, kutsekesk- või kõrgharidus: *	<input type="text" value="On olemas"/>
Põllumajandusala haridustase: *	<input type="text" value="Kõrgharidus"/>
Haridust tõendavad dokumendid (diplom koos akadeemilise õiendiga või lõputunnistus koos hinnetelehega): *	<input type="button" value="+ Lisa fail"/>
On olemas Eesti kvalifikatsiooniraamistiku (EKR) põllumajandustootja, aedniku või mesiniku viies kutsetase:	Jah Põllumajandustootja, tase 5: Hobusekasvatuspetsialist, tase 5, Hobuste tõuaretus, ratsutamise, hobuste rautamine (kehtivusaeg: 02.02.2018) Mesinik, tase 5: Mee turustamine, tase 5, Mee ostmine, müümine ja vahetamine (kehtivusaeg: 03.03.2019) Melisteraadnik, tase 5: Lillekasvatamine, tase 5, Lillede kasvatamine, kimpude koostamine (kehtivusaeg: 05.05.2020) Põllumajandustootja III: Taimekasvatus, Taimede kasvatamine, taimeliikide aretus (kehtivusaeg: 07.06.2021)
Muud põllumajandusalast haridust või kutsetaset tõendavad dokumendid, mis aitavad kaasa äriplaanis kavandatud tegevuste elluviimisele: *	<input type="button" value="+ Lisa fail"/>
On olemas majandus- või juhtimiselane kõrg-, keskeri- või kutsekeskharidus: *	<input checked="" type="radio"/> Jah <input type="radio"/> Ei
Haridust tõendavad dokumendid (diplom koos akadeemilise õiendiga või lõputunnistus koos hinnetelehega): *	<input type="button" value="+ Lisa fail"/>

Töökogemuse ja hariduse kohta info sisestamisel on võimalik vahepeal sisestatud andmed salvestada ja liikuda sisestama mõne teise isiku andmeid ka siis, kui kõik kohustuslikud väljad ei ole täidetud. Küll aga saab sammust tervikuna edasi liikuda alles siis, kui kõikide isikute kohta on kõik kohustuslikud väljad täidetud. Kui seda tehtud ei ole, siis nupule „Edasi“ vajutamisel annab süsteem veateate ja näitab, millise isiku kohta on andmed poolikud. Andmete sisestuse vormile tagasi minnes tuleb sisestamata kohustuslik väli/väljad taotlejal endal ülesse leida, kuna süsteem ei eralda, kus täpselt andmed poolikud on. Süsteem kuvab sisestamiseks vajalikud väljad vastavalt taotleja poolt tehtud valikutele.

4. Varad

Varade sammus tuleb sisestada olemasolevate varade kirjeldus ja varade prognoos:

- vähemalt 12 kuu pikkuse taotlemise aastale vahetult järgneva esimese majandusaasta
- taotlemise aastale vahetult järgneva teise majandusaasta kohta.

Põllumajandusmaa ning loomade arv tuleb sisestada majandusaasta keskmisena. Andmete sisestamist saab alustada vajutades nuppu „Lisa“ selles plokis, kuhu soovitakse andmeid sisestada (vt. pilt 7).

Pilt 7

Avalduse ja äriplaani sisestamine ja esitamine



Olemasolevate varade kirjeldus, varade prognoos ja standardkogutoodangu väärtus

TÜÜP 44 OÜ NOOR 04 TÖNN LAOS: 12 kuu pikkune taotlemise aastale vahetult järgnev esimene majandusaasta

⚠ Põllumajandusliku standardkogutoodangu väärtus peab olema üle 14000 euro.

Omatoodetud põllumajandustoodete standardkogutoodangu väärtus: 0,00

Põllumajandusmaa	<input type="text"/>	<input type="button" value="Lisa"/>	Loomad	<input type="text"/>	<input type="button" value="Lisa"/>
Põllumajandusmaa	ha		Loomad	Keskmine arv	

Avaneb andmete sisestamise vorm (näiteks põllumajandusmaa sisestamise vorm vt. pilt 8).

Sisestatud hektarite arvu alusel arvutab süsteem iga majandusaasta kohta maakasutuse tootmises kokku (ha). Taotleja peab sisestama info, kui palju sellest on taotleja omandis (vt. pilt 8)

Sammu põhikuval arvutab süsteem sisestatud andmete alusel välja põllumajandusliku standardkogutoodanguväärtuse, mis peab olema üle 14 000 euro (vt. pilt 8). Kui toetust taotletakse omandamise erisuse alusel, siis arvutab süsteem küll põllumajandusliku standardkogutoodangu väärtuse välja, kuid see ei pea olema üle 14 000 euro.

Lisaks tuleb varade sammu põhikuval sisestada andmed rendimaa kasutamise kohta. Selleks tuleb alajaotuses „Rendimaa kasutamine“ teha valik rendimaa kasutamise kohta (vt. pilt 9). Kui taotleja plaanib kasutada rendimaid, avaneb nupu „Lisa rendileping“ vajutamisel sisestusaken (vt. pilt 10), kus tuleb sisestada info ühe rendilepingu põhiselt. Lisaks sisestatud andmetele tuleb failidena ülesse laadida maarendilepingute ära kirjad.

Pilt 8

Põllumajandusmaa

Põllumajandusmaa	ha
TERAVILI	
Nisu	<input type="text"/>
Rukis	<input type="text"/>
Oder	<input type="text" value="10,00"/>
Kaer	<input type="text"/>
Suvisegavili	<input type="text"/>
Tritik	<input type="text"/>
Tatar	<input type="text"/>
ÕLIKULTUURID	
Raps ja rüps	<input type="text"/>
Õilina	<input type="text"/>
Muud õikultuurid	<input type="text"/>
KARTUL	
Kartul	<input type="text"/>
KAUNVILI (TERAKS)	
Kaunvili (teraks)	<input type="text"/>
ROHUMAAD JA SÖÖDAKULTUURID	
Lühiajaline rohuma, <5 a	<input type="text"/>
Püsirohuma, >5 a (v.a looduslik)	<input type="text"/>
Looduslik rohuma	<input type="text"/>
Toetusõiguslik kasutamata püsirohuma	<input type="text"/>
Söödamais (haljalt koristatud)	<input type="text"/>
Söödateravili (haljalt koristatud)	<input type="text"/>
Muud haljalt koristatud söödakultuurid (nt lutsem)	<input type="text"/>
Söödajuurvili	<input type="text"/>
KESA	
Kesa	<input type="text"/>

KOOGIVILI JA LILLED	
Köögivilj avamaal	<input type="text"/>
Köögivilj katmikalal	<input type="text"/>
Lilled ja dekoratiivtaimed avamaal	<input type="text"/>
Lilled ja dekoratiivtaimed katmikalal	<input type="text"/>
Puukoolid (avamaa)	<input type="text"/>
Maasikad	<input type="text"/>
Seened	<input type="text"/>
PÜSIKULTUURID	
Puuviljaistandikud (seemneviljalised, luuviljalised)	<input type="text"/>
Marjaistandikud (v.a maasikad)	<input type="text"/>
Viinamarjad (avamaa)	<input type="text"/>
Katmikalal kasvatatavad püsikultuurid (k.a istikud ja viinamarjad)	<input type="text"/>
Jõulukuused	<input type="text"/>
Muud püsikultuurid (k.a kõrkjad, paju)	<input type="text"/>
SEEMNEKASVATUS	
Heinaseeme	<input type="text"/>
Muu seemnekasvatus ja taimed	<input type="text"/>
TEHNILISED KULTUURID	
Kiulina	<input type="text"/>
Ravim-, maitse- ja lõhnataimed	<input type="text"/>
Muud tehnilised kultuurid (nt kanep)	<input type="text"/>
RENDILE ANTUD KÜLVIVALMIS PÖLLUMAA	
Rendile antud külvivalmis põllumaa	<input type="text"/>
MUUD EELPOOL KA JAS TAMATA PÖLLUKULTUURID	
Muud eelpool kajastamata põllukultuurid	<input type="text"/>

Kokku maakasutus tootmises (ha):	10,00
sh omandis olev maa (ha): *	<input type="text" value="0"/>

Katkesta

Salvesta ja pöördu tagasi põhilehele

Pilt 9

Omatoodetud põllumajandusloodete standardkoostootanguväärtus: 16 686,60

Põllumajandusmaa		Loomad	
	Mixis		Lisa
Põllumajandusmaa	ha	Loomad	Keskmine arv
TERAVILI			
Nisu	20,00		
Oder	20,00		
KOKKU MAAKASUTUS TOOTMISES:	40,00		
SH OMANDIS OLEV MAA:	14,40		

Rendimaa kasutamine

Taotleja kasutab või kavandab kasutada renditud maid: Jah Ei

Rendilepingute andmed

Lisa rendileping

Reg.kood/isikukood	Rendileandja	Faillid	Katastritruksus	Hektareid	Lepingu kehtivusaeg

Kustuta taotlus Salvesta Salvesta ja edasi

Pilt 10

Rendilepingu andmed

Sisesta rendilepingu info ühe lepingu põhiseit.

Rendileandja riik: Eesti

Rendileandja tüüp: Juridiline isik Eraisik

Rendileandja isikukood:

Katastritunnused:

Katastritunnus	Hektarite arv	Lepingu kehtivuse algusaeg	Lepingu kehtivuse lõppaeg	
<input type="text"/>	<input type="text"/>	<input type="text"/>	<input type="text"/>	Kustuta

Lisa rida

Maarendilepingu ära kirjad:

Katkesta

Salvesta ja pöördu tagasi põhilehele

5. Majandusaasta andmed

Taotlejad, kes ei taotle toetust omandamise erisuse alusel, ei pea selles sammus andmeid sisestama. Nõuetele vastavuse kontrollimiseks saab PRIA vajalikud andmed Äriregistrist või Maksu- ja Tolliametist ning „Edasi“ nupule vajutades saab liikuda järgmisesse sammu.

Omandamise erisuse korral kuvab süsteem omandatud ettevõtte omandamisele vahetult eelnenud ühe või kolme majandusaasta kohta info (omandatud ettevõtte nimi, majandusaasta algus ja lõpp, majandusaasta kestvus, müügitulu) automaatselt Äriregistrist (vt pilt 11). Kas andmeid on vaja esitada ühe või kolme majandusaasta kohta, sõltub sellest, kas lisaks omandamise erisusele soovitakse saada ka lisahindepunkte.

Sammus kuvatavale vormile peavad müügitulu andmed ise sisestama need taotlejad, kes on omandanud FIEle kuulunud põllumajandusettevõtte. Omandatud äriühingute müügitulu andmete aluseks on Äriregistri andmed. PRIA süsteem uuendab andmeid Äriregistrist üks kord ööpäevas.

Pilt 11

Avalduse ja äriplaani sisestamine ja esitamine

Vajad abi? Vajuta siia

Üldandmed Detailandmed Töökogemus ja haridus Varad **Majandusaasta andmed** Müügitulu Tegevused Rahavoogude prognoos

Äriplaani lisaandmed VKE Esitamine

Majandusaasta andmed Uuenda andmeid Äriregistrist

TÜÜP 44 OÜ NOOR 04 Tõnn Laos 18.07.2015 - 31.12.2016 aruanne (17 kuud 14 päeva)

Ettevõtte omandamisele vahetult eelnenud majandusaasta andmed Äriregistrist (päritud 21.08.2017 11:51)

MÜÜGITULU (KÄIVE)	65 678,45
-------------------	-----------

Kustuta taotlus Edasi

6. Müügitulu

Müügitulu sammus on kasutuses kaks alajaotust: tegelik müügitulu ja prognoositav müügitulu. Mõlemas alajaotuses on kasutuses ühesugused müügitulu sisestamise tabelid.

- **Tegeliku müügitulu** alajaotus kuvatakse ja selle peavad täitma ainult need taotlejad, kes taotleavad toetust omandamise erisuse alusel. Omandamise erisusega taotleja sisestab tegeliku müügitulu alajaotuses müügitulu:
 - ✓ **omandatud** ettevõtte kohta
 - ✓ omandamisele vahetult eelnenud ühe või vahetult eelnenud kolme majandusaasta kohta. Süsteem kontrollib sisestatud andmeid eelmises sammus Äriregistrist saadud või taotleja sisestatud „Müügitulu kokku“ andmetega. Sisestada tuleb kõik tooted ja teenused, millest omandatud ettevõtte konkreetsel majandusaastal müügitulu teenis.
- **Prognoositava müügitulu** alajaotuse peavad täitma kõik taotlejad. Sisestada tuleb jooksva majandusaasta, taotlemise aastale vahetult järgneva 12 kuu pikkuse majandusaasta ja taotlemise aastale vahetult järgneva teise majandusaasta prognoositava müügitulu andmed. Erandiks on taotlejad, kes ei taotle

toetust omandamise erisuse alusel ja kelle põhitegevusala on puuvilja-, marja-, pähkli-, köögivilja-, viinamarja-, veise- või hobusekasvatus või mesindus. Sellised taotlejad ei pea kavandama taotluse esitamisele järgneva kahe majandusaasta lõpuks omatoodetud põllumajanduslike toodete müügitulu üle 4000 euro. Müügitulu kavandamise asemel on võimalik prognoosina esitada standardkogutoodangu väärtus, valiku saab teha mõlema majandusaasta kohta eraldi (vt. pilt 12).

Pilt 12

Avalduse ja äriplaani sisestamine ja esitamine



Standardkogutoodangu arvestamine müügitulu prognoosi asemel



Nii tegelik müügitulu (omandamise erisusega taotlejate puhul) kui prognoositav müügitulu tuleb sisestada toodete ja teenuste kaupa.

Toodete sisestamisel saab vajadusel kasutada PRIA kodulehel olevat abitabelit, kust saab sisestamist vajava toote ülesse otsida ning vaadata, millise valdkonna, jaotise ja grupi alla antud toode e-PRIAs sisestada tuleb. Tabel on leitav [PRIA koduleheküljelt meedet](#) tutvustava info „Toetustaotluse esitamise abimaterjalid“ alt.

Majandusaasta kohta müügitulu sisestamise vormil on kolm alajaotust (vt. pilt 13):

- Müügitulu omatoodetud põllumajanduslike toodete müügist.
Tulu sisestamisel saab valida ainult rippmenüüs etteantud tooteid. Toodete hõlpsamaks leidmiseks on need jaotatud nelja gruppi. Neljanda grupi (punkt 4.2 Muude eespool nimetatud põllumajandustoodete tootmine k.a mesindus või töötlemine) alla tuleb sisestada põllumajandustoodete töötlemisel saadud müügitulu, kusjuures töödeldud tooted tuleb omakorda veel jaotada kolmeks ning sisestada järgmiselt:
 - punkti 4.2.1 alla omatoodetud piima töötlemine
 - punkti 4.2.2 alla omatoodetud aiakultuuride toodete töötlemine
 - punkti 4.2.3 alla muude omatoodetud põllumajandustoodete töötlemine.

Punktide 4.2.1 ja 4.2.2 puhul on võimalik tooteid valida rippmenüüst. Kui rippmenüüst valida toode „Muu“ (valikus kõige viimane), siis on võimalik töödeldud toote nimetus ka ise sisestada. Punkti 4.2.3 toote lisamisel tuleb toote nimetus alati ise sisestada.

- Tulu mittepõllumajandusliku toodangu müügist;
- Tulu teenuste müügist.

Toodete sisestamiseks tuleb vajutada nupule „Sisesta toode“.

Tabelit on mugavam täita ja visuaalselt paremini jälgida kui korraks tabeli alamread sulgeda vajutades nuppu „Sulge kõik tabeli alamread“ ja siis taasavada.

Müügitulu sisestatakse ilma käibemaksuta.

Iga majandusaasta kohta (välja arvatud jooksva majandusaasta prognoositava müügitulu sisestamisel) on täidetava vormi all kontrollplokk, kust on näha, millistele nõuetele vastaval aastal taotleja või omandatud ettevõtte vastama peavad. Kui kontrollplokis on rida roheline, siis tähendab see, et sisestatud andmete alusel on antud nõue täidetud. Kui rida on punane, siis sisestatud andmete alusel ei ole nõue täidetud ja järgmisesse sammu edasi liikuda ei saa.

Pilt 13

TÜÜP 44 OÜ NOOR 04 TÖNN LAOS: taotlemise aastale vahetult järgneva 12 kuu pikkuse majandusaasta müügitulu

Müügitulu omatoodetud põllumajanduslike toodete müügist

Sulge tabeli kõik alamread

Jrk nr	Müüdü toote või teenuse nimetus	Ühik	Kogus	Sisestatud müügitulu	
1	Piimatootmine			0,00	Lisa toode
2	Teravilja, õliseemnete ja valgurikaste taimede kasvatamine			0,00	Lisa toode
3	Loomakasvatuse, v.a piimatootmine ja mesindus			0,00	Lisa toode
4	Muude eespool nimetatud põllumajanduslike toodete tootmine k.a mesindus või töötlemine			0,00	
4.1	Põllumajanduslike toodete tootmine			0,00	Lisa toode
4.2	Põllumajanduslike toodete töötlemine			0,00	
4.2.1	Omatoodetud piima töötlemine			0,00	Lisa toode
4.2.2	Omatoodetud puuvilja-, marja-, köögivilja- või viinamarjakasvatuse toodete töötlemine			0,00	Lisa toode
4.2.3	Muude omatoodetud põllumajanduslike toodete töötlemine			0,00	Lisa toode
Kokku				0,00	

Tulu mittepõllumajandusliku toodangu müügist

Sulge tabeli kõik alamread

Jrk nr	Müüdü toote või teenuse nimetus	Ühik	Kogus	Sisestatud müügitulu	
1	Tulu mittepõllumajandusliku toodangu müügist			0,00	Lisa toode
Kokku				0,00	

Tulu teenuste müügist

Sulge tabeli kõik alamread

Jrk nr	Müüdü toote või teenuse nimetus	Sisestatud müügitulu	
1	Teenused	0,00	Lisa teenus
Kokku		0,00	

Nõuded, mis peavad olema antud plokis täidetud:	Hetkel sisestatud
✘ Prognoositav müügitulu omatoodetud põllumajanduslike toodete müügist peab olema üle 4 000,00 euro.	0,00

7. Tegevused

Taotleja sisestab vormile tegevused, millele soovib toetust taotleda. Tegevuste sisestamiseks tuleb vajutada nupule „Lisa uus tegevus“ (vt. pilt 14).

Pilt 14

Avalduse ja äriplaani sisestamine ja esitamine

Vajad abi? Vajuta siia

Üldandmed Detailandmed Töökogemus ja haridus Varad Majandusaasta andmed Müügitulu Tegevused

Rahavoogude prognoos Äriplaani lisaandmed VKE Esitamine

Sisesta tegevuste ja objektide andmed

Alusta vormi täitmist tegevuste sisestamisega. Lisa vähemalt 1 tegevus vajutades nupule "Lisa uus tegevus".

Lisa uus tegevus

Kustuta taotlus Salvesta Salvesta ja edasi

Avaneb vorm, kus tuleb sisestada (vt. pilt 15):

Tegevuse andmed (vt. pilt 15), kus vastavalt taotleja poolt tehtavatele valikutele avanevad järgmised. Väljad „Objekti nimetus“, „Objekti kirjeldus“ ja „Tegevuse eesmärk“ on käsitsi täidetavad.

Investeeringuobjekti sisestamine:

Investeering - vähemalt 50 protsenti äriplaanis kavandatud tegevuste maksumusest tuleb kasutada sellise materiaalse põhivara, sealhulgas bioloogilise vara ostmiseks või sellise hoone või rajatise püstitamiseks, rajamiseks, paigaldamiseks, laiendamiseks või rekonstrueerimiseks, mida saab kasutada põllumajandustoodete tootmiseks või töötlemiseks otseselt ja korduvalt vähemalt üks aasta arvates PRIA poolt viimase toetusosa väljamaksmisest.

- **Objekti nimetus:** märgitakse investeeringu üldnimetus;
- **Objekti kirjeldus:** kirjeldatakse investeeringu objekti, vajadusel tuuakse välja täpsem mark või investeeringu objektide kogus;
- **Tegevuse eesmärk:** kirjeldatakse, kuidas antud investeeringuga täidetakse äriplaanis kavandatud eesmärkide täitmist. Vajadusel lisatakse taotleja poolt oluliseks peetav info investeeringu kohta.

Järgmise tegevuse lisamiseks tuleb vajutada uuesti nuppu „Lisa uus tegevus“ (vt. pilt 14).

Muud põllumajanduslike toodete tootmise alustamise või arendamise alased tegevuste sisestamine – sisestatakse kõik muu tegevuse alla minevad tegevused ühe reana:

- **Objekti nimetus:** tuuakse äriplaanis kavandatava tegevuse üldnimetus (ühisnimetus);
- **Tegevuse eesmärk:** kirjeldatakse, milliseid tegevusi kavandatakse äriplaanis kavandatud eesmärkide täitmist. Vajadusel lisatakse taotleja poolt oluliseks peetav info muude tegevuste kohta.

Tegevuse või investeeringuobjekti asukoha andmed (vt. pilt 15)

Sisestatakse konkreetse kavandatava investeeringu asukoht. Vajutades nupule „Lisa rida“ avaneb aadressi sisestamise ja põhiaadressiks märkimise väli. Aadressvälja märkimist tuleks alustada aadressi kõige väiksema üksuse (nt talu nimi või katastri nimi) kirjutamisest, süsteem leiab kirjutatule vasted, kust saab

valida õige. Kui kavandataval investeeringul on mitu asukohta korratakse „Lisa rida“ tegevust. Põhiaadressiks märkimise väli peab olema täidetud vähemalt ühel real (ka ühe rea puhul).

Muude põllumajanduslike toodete tootmise alustamise või arendamise alaste tegevuste puhul võib märkida taotleja üldaadressi.

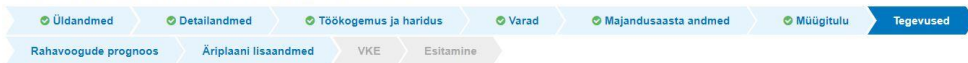
Tegevuse maksumus (vt. pilt 15): tuleb täita väljad „Tegevuse netomaksumus“ ja „Käibemaksu määr“. Väljad „Maksumus käibemaksuga“ ja „Tegevuse abikõlblik maksumus“ täidab süsteem vastavalt taotleja poolt sisestatud näitajatele.

Iga kavandatav investeering tuleb sisestada eraldi tegevusena. Kõik muud tegevused sisestatakse ühe reana.

Pilt 15

Avalduse ja äriplaani sisestamine ja esitamine

Vajad abi? Vajuta siia



Tegevuse andmed

Tegevuse liik: * Investeering

Tegevus: * Ostmise

Objekti liik: * Materiaalne vara sh. bioloogiline vara

Materiaalse vara liik: * Masin

Objekti nimetus: * Kombain

Objekti kirjeldus: * [Siia tuleb kirjutada investeeringuobjekti kirjeldus vabatekstina.](#)

Tegevuse eesmärk: * [Siia tuleb kirjutada tegevuse eesmärk.](#)

Kas investeering tehakse bioenergiasse: * Jah Ei

Tegevuse või investeeringuobjekti asukoha andmed

Kavandatava tegevuse asukoht

Sisesta objekti aadress

Maara põhiaadressiks

[Lisa rida](#)

Kavandatava tegevuse asukoha katastrifunnus: *

Tegevuse maksumus

Tegevuse netomaksumus: * 30 000,00

Käibemaksu määr: * 20%

Maksumus käibemaksuga: 36 000,00

Tegevuse abikõlblik maksumus: 36 000,00

Katkesta

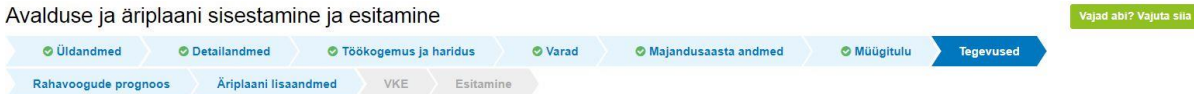
Salvesta ja pöördu tagasi Tegevuste põhilehele

Kui tegevuse andmed on sisestatud, tuleb vajutada nuppu „Salvesta ja pöördu tagasi Tegevuste põhilehele“. Süsteem kuvab tabeli kujul koondinfo sisestatud tegevustest ja infoteksti, mis on abiks meetme määruuses sätestatud nõuete täitmisel (vt. pilt 16).

Pärast tegevuste sisestamist tuleb ära näidata taotletava toetuse summa, mille alusel süsteem arvutab ise välja toetuse esimese osa suuruse, milleks on 75% taotletava toetuse kogusummast (vt. pilt 16).

Pilt 16

Avalduse ja äriplaani sisestamine ja esitamine



Sisesta tegevuste ja objektide andmed

Lisa uus tegevus

Jrk nr	Tegevuse liik	Tegevus	Objekti liik	Objekti nimetus	Tegevuse abikõlblik maksumus	
1	Investeering	Ostmine	Materiaalne vara sh. bioloogiline vara	Kombain	36 000,00	Muuda Kustuta
Kokku					36 000,00	

Tegevuste esimese osaga peab olema eilu viidud ning PRIAie tõendatud tegevusi 75,00% ulatuses taotluses kavandatud abikõlblikust maksumusest ehk sisestatud andmete alusel kogusummas 27 000,00 eurot.

Taotletav toetuse summa

Maksimaalne toetuse summa taotleja kohta kokku kogu 2014.-2020.a. programperioidi jooksul	40 000,00
---	-----------

Tegevuste abikõlblik maksumus: 36 000,00

Taotlen toetust summas: *

Taotlen esimese osa toetust: 75,00 % taotletava toetuse summast

Taotlen esimese osa toetust summas: * 27 000,00

Kustuta taotlus Salvesta Salvesta ja edasi

8. Rahavoogude prognoos

Sammus tuleb kavandada ettevõtte finantstulemused. Selleks tuleb sisestada jooksva majandusaasta ning taotluse esitamisele järgneva ja järgneva teise majandusaasta kohta rahavoogude prognoos, mis sisaldab raha väljaminekuid ja raha sissetulekuid (vt. pilt 17).

Tabelit on mugavam täita ja visuaalselt paremini jälgida kui korraks tabeli alamread sulgeda vajutades nuppu „Sulge kõik tabeli alamread“ ja siis taasavada.

Tabeli täitmisel:

- Raha jääk perioodi alguses tuleb käsitsi sisestada ainult jooksva majandusaasta kohta. Teiste majandusaastate kohta arvutab raha jäägi perioodi alguses välja süsteem.

- Reale „Antud taotluse raames kavandatavate investeeringuobjektide maksumus kokku koos käibemaksuga“ sisestatud summa peab võrduma tegevuste sammus sisestatud investeeringute abikõlbliku maksumusega kokku. Summat ei pea jaotama kolme aasta peale, kui toetusega kavandatavat investeeringut ei tehta kolmel majandusaastal.
- Vajutades nuppu „Lisa rida“ on võimalik sisestada muid laekumisi ja sissetulekuid.

Pilt 17

Avalduse ja äriplaani sisestamine ja esitamine

Vajad abi? Vajuta siia

Üldandmed | Detailandmed | Töökogemus ja haridus | Varad | Majandusaasta andmed | Müügitulu | Tegevused

Rahavoogude prognoos | Äriplaani lisaandmed | VKE | Esitamine

Ettevõtte finantstulemuste kavandamine

Sulge tabeli kõik alamread

	Jooksva majandusaastal	Taotluse esitamisele järgneval majandusaastal	Taotluse esitamisele järgneval teisel majandusaastal
Raha jääk perioodi alguses	500,00	-4 500,00	-5 500,00
Raha sissetulek	5 000,00	35 000,00	11 000,00
Laekumine toodete ja teenuste müügist	5 000,00	5 000,00	5 000,00
Sisendkäibemaks (tagastatav käibemaks) käibemaksukohustuslasel	0	0	0
Lühiajalised laenud	0	0	0
Pikaajalised laenud	0	0	0
Toetuste laekumine taotleja arvelduskontole	0	30 000,00	6 000,00
Muud laekumised	0,00	0,00	0,00
Raha väljaminek	10 000,00	36 000,00	0,00
Raha väljaminek investeeringutegevusest	10 000,00	36 000,00	0,00
Antud taotluse raames kavandatavate investeeringuobjektide maksumus kokku koos käibemaksuga	10 000,00	26 000,00	0
Muu investeeringu maksumus kokku koos käibemaksuga	0	10 000,00	0
Majandustegevuse käigus tekkivad kulud	0,00	0,00	0,00
Tegevuskulud kokku koos käibemaksuga	0	0	0
Tööjõukulud kokku	0	0	0
Riigile makstav käibemaks käibemaksukohustuslasel	0	0	0
Muud majandustegevuse väljaminekud	0,00	0,00	0,00
Raha väljaminek finantseerimistegevusest	0,00	0,00	0,00
Kapitalirendi põhiosa tagasimaksed kokku	0	0	0
Laenu põhiosa tagasimaksed kokku	0	0	0
Kapitalirendi intressimaksed	0	0	0
Laenu intressimaksed kokku	0	0	0
Muu finantseerimistegevusega seotud raha väljaminek	0,00	0,00	0,00
Raha jääk perioodi lõpus	-4 500,00	500,00	11 500,00

Kustuta taotlus

Salvesta

Salvesta ja edasi

9. Äriplaani lisaandmed

Sammus tuleb sisestada äriplaani osaks olevad andmed, mis ei ole kajastatud varasemates sammudes (vt. pilt 18).

Pilt 18

Avalduse ja äriplaani sisestamine ja esitamine

Vajad abi? Vajuta siia



Äriplaani lisaandmed

Taotlemisele järgneva esimese ja teise majandusaasta olulisemate tegevuste lühikirjeidus, sealhulgas ostu- või müügilepingute sõlmimine, omandatud ettevõtte ümberkorraldamise või moderniseerimise kava, töötajate palgamine: *

Ettevõtte arengu visioon ning kavandatava tegevuse eesmärk, sealhulgas vahe- ja lõppeesmärk: *

Toodangu ja teenuse nõudluse ülevaade: *

Turustamise võimaluste ja kavandatava turuosa analüüs: *

Konkurentsi ülevaade: *

Taotleja majandustegevusega seotud riskid ja tegevused nende maandamiseks: *

Taotleja tegevused keskkonnasäästlikkuse ja ressursirõhususe tagamiseks: *

Kavandatavad koolitamis- ja nõustamistegevused, sealhulgas nõutud põllumajandusala töökogemuse, hariduse või kutse puudumise korral selle omandamiseks vajalikud tegevused. *

Kustuta taotlus

Salvesta

Salvesta ja edasi

10. VKE

VKE on väikeste ja keskmise suurusega ettevõtete määratlemise reeglistik.

Antud meetmes selgitatakse välja, kas taotleja vastab VKE käsitlemise põhjal mikroettevõtja või väikeettevõtja kategooria nõuetele.

Võimalusel pärib süsteem vajalikud andmed ette Äriregistrist, k.a tuvastatud taotleja sidus- ja partnerettevõtted. Töötajate arvu andmeväljalt Äriregistrist saadakse ka „VKE arvutuse aluseks olev keskmine töötajate arv“, mida saab vajadusel muuta, vajutades konkreetse ettevõtte järel olevale nupule „Muuda“. VKE arvutuse aluseks oleva keskmise töötajate arvu sees peavad olema kajastatud täiskohaga, osalise tööajaga, ajutised ja hooajalised töötajad. Keskmise töötajate arvu hulka

ei arvestata a) praktikante ja üliõpilasi, kes on praktika- või kutseõppelepingu alusel kutseoskusi omandamas ning b) rasedus- ja sünnituspuhkusel või lapsehoolduspuhkusel olevaid töötajaid. Töötajate arvu väljendatakse aasta tööühikutes (ATÜ). Üheks ühikuks loetakse kogu vaatlusaasta jooksul ettevõttes või selle nimel täiskohaga töötanud isik. Nende isikute töö, kes ei töötanud tervet aastat, osalise tööajaga isikute ja hooajatöötajate töö võetakse arvesse ATÜ murdosadena.

VKE kategooria määratlemisel võetakse arvesse ka taotleja sidus- ja partnerettevõtteid. Kui süsteemi poolt ei ole sidus- ja partnerettevõtet vormile päritud (eelkõige

a) välismaal registreeritud sidus- ja partnerettevõtted ning seotused, mis Äriregistris ei kajastu;

b) füüsilisest isikust omanike teised ettevõtted), on taotleja võimalik neid lisada, vajutades ettevõtte, millele sidus- või partnerettevõtet lisama hakatakse, järel olevale nupule „Lisa uus seos“. Esinevad teatud erandjuhud, mille puhul on võimalik sidus- või partnerettevõtte VKE arvestusest eemaldada. Seda saab teha, vajutades konkreetse ettevõtte järel olevale nupule „Muuda“ ning valides mitteamestamise põhjuse.

Taotleja saab valida, kas VKE kategooria leidmisel võetakse arvesse aastabilantsi või aastakäivet. Aastakäibe arvestamiseks tuleb vajutada nuppu „Muuda“ (vt. pilt 19) ja teha vastav valik.

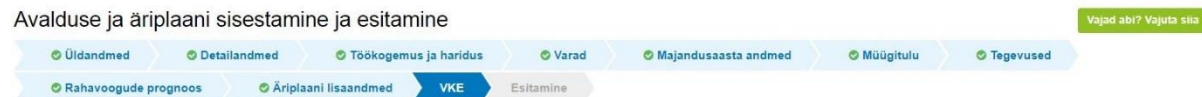
Kui taotlejal ei ole majandusaasta veel lõppenud või puudub majandusaasta, mille kohta oleks esitatud majandusaasta aruanne ja aruande esitamise tähtaeg ei ole veel ka saabunud, siis tuleb andmed sisestada taotlejal endal. Töötajate arvu sisestamisel tuleb lähtuda aasta tööühikutest (vt. eelpool toodud juhust).

Taotleja, kellel lõppenud majandusaasta puudub, peab jooksva majandusaasta kohta andmed sisestama heas usus koostatud hinnanguliste näitajate alusel. Süsteem kontrollib, et müügitulu sammus sisestatud jooksva majandusaasta prognoositav müügitulu kokku on võrdne VKE sammus sisestatud jooksva majandusaasta aastakäibega.

Sisestust saab alustada vajutades nuppu „Muuda“ (vt. pilt 19).

Pilt 19

Avalduse ja äriplaani sisestamine ja esitamine



Seotud ettevõtete andmed

Uuenda andmeid Äriregistrist

TÜÜP 44 OÜ NOOR 04 Tõnn Laos: 18.07.2015 - 31.12.2016

Ava tabeli kõik alamread

Ettevõtte	VKE arvutuse aluseks olev keskmine töötajate arv	Aastabilants	Aastakäive	Arvestuses	
Taotleja ettevõtte andmed:					
TÜÜP 44 OÜ NOOR 04 Tõnn Laos	5,00	2 170 000,00	65 678,45	Jah	Muuda Lisa uus seos

VKE kategooria leidmisel võetakse aluseks: * Aastabilants Muuda

VKE kategooria kontrollimisel taotleva ettevõtte andmetele arvutatakse juurde 100% sidusettevõtte andmetest. Partnerettevõttele puhul arvutatakse andmeid proportsionaalselt partnerluse osakaalule.

VKE arvestuses on taotlusele esitatud andmete alusel ettevõtte TÜÜP 44 OÜ NOOR 04 Tõnn Laos **5,00 töötajat** ja aastabilants **2 170 000,00 eurot**.

Isegi kui ettevõtja kategooria ei vasta „Mikroettevõtja“ või „Väikeettevõtja“ tingimustele, ei tee süsteem takistusi taotluse esitamiseks ning taotleja vastavus või mittevastavus mikroettevõtja või väikeettevõtja kategooria nõuetele selgitatakse välja taotluse menetlemise käigus.

11. Esitamine

- Süsteem kuvab taotletava toetuse summa kokku ja esimese osa toetuse summa.
- Taotlejal on võimalik avada täidetud taotluse PDF eelvaade (veendumaks, et kõik andmed on korrektselt taotlusele kirja saanud).
- Taotlejal on võimalik avaldada tahet, et soovib antud toetustaotluse ja selle maksetaotlus(t)e otsuse(d) saada elektrooniliselt.

Maksuvõlgade või nende puudumise info uuendatakse EMTA-st üks kord ööpäevas.

Käesolev juhend on kättesaadav igal taotluse täitmise sammul. Kui taotluse täitmisel tekib küsimusi, siis palume ühendust võtta investeringutoetuste infotelefonil 737 7678 või e-posti aadressil info@pria.ee.

Kui vajate e-teenuste kasutamisel abi, palume pöörduda PRIA maakondlikesse teenindusbüroodesse, mille kontaktid leiate PRIA kodulehelt aadressil <http://www.pria.ee/et/pria/teenindusbrood>. Teenindusbüroodes on kohapeal olemas kliendarvutid, mille kasutamiseks saate broneerida aja (<http://www.pria.ee/broneering/>) ja meie klienditeenindajad aitavad teil e-teenusega tutvuda ning on abiks taotluse eeltäitmisel ja esitamisel. Ka aja broneerimiseks saate vajadusel abi meie klienditeenindajatelt.