



e-PRIA KASUTUSJUHEND

Täiendava otsetoetuse toetusõiguste vaatamine ja üleandmine

2018

SISUKORD

1.	Täiendava otsetoetuse toetusõiguste vaatamine ja üleandmine e-PRiAs – teenuse üldinfo.....	3
1.1	Täiendava otsetoetuse toetusõiguste vaatamine	3
1.2	Täiendava otsetoetuse toetusõiguste üleandmine.....	4
2.	Täiendava otsetoetuse toetusõiguste ülevõtmine.....	8

1. Täiendava otsetoetuse toetusõiguste vaatamine ja üleandmine e-PRIAs – teenuse üldinfo

- Kui olete sisse loginud vanasse e-PRIA portaali, valige menüüst „Teenused“.
- Valige pindalatoetuste alalõigust „Andmete esitamine“ alt „Täiendava otsetoetuse toetusõiguste vaatamine ja üleandmine“.

Vali esindatav Esileht **Teenused** Kasutusõigused Kalender Teated Uudised Dokumendid

Abiinfo

PRIA teenindusaeg:
E-R 9:00-16:00

Registrite infotelefon:
731 2311

Pindalatoetuste
infotelefon: 737 7679

Investeeringutoetuste
infotelefon: 737 7678

e-PRIA tehniline tugi:
737 7677

Erametsakeskuse
teenuste
infotelefon: 683 6064

Lepingud

LEPINGUD

Maksud ja võlgnevused

ANDMETE VAATAMINE


Pindalatoetused

TAOTLUSED

ANDMETE ESITAMINE

- ▶ Põllumassiivi või maastikuelemendi piiri ettepanek
- ▶ **Täiendava otsetoetuse toetusõiguste vaatamine ja üleandmine**
- ▶ Pindala- ja loomapõhiste toetuste kohustuste andmete vaatamine ja üleandmine

Toetusõiguste vaatamisel ning üleandmisel saate abi vasakul kuvatavast plokiist „Abiinfo“.

Kõikide valikute juures on abiinfo nupp , millele liikudes näidatakse hiirekursori juures vastavat abiinfot, ning nupule klõpsates ilmub see vasakule abiinfo sektsiooni.

1.1 Täiendava otsetoetuse toetusõiguste vaatamine

Juhul, kui PRIA andmetel puudub Teil täiendava otsetoetuse toetusõigus, saate teenuse „Täiendava otsetoetuse toetusõiguste vaatamine ja üleandmine“ avamisel sellekohase teate:

 TOS0797: Teil ei ole ühtegi täiendava otsetoetuse toetusõigust.

Juhul, kui PRIA andmetel on Teil täiendava otsetoetuse toetusõigusi, kuvatakse ekraanile Teile määratud ja/või ülevõetud täiendava otsetoetuse toetusõiguste andmed. Lisaks on selle teenuse kaudu võimalik toetusõigusi üle anda.

Täiendava otsetoetuse toetusõiguste vaatamine ja üleandmine

Tagasi Teenused > Toetusõigused

1. Täitmine > 2. Eelvaade > 3. Esitamine

Täiendava otsetoetuse toetusõiguste andmed

Toetusliik ?	Toetusõiguse kogus ?	Üleantav kogus ?
Veise täiendav otsetoetus	216.90	216.90
Piima täiendav otsetoetus	2505106.00	2505106.00
2006. aasta alusel määratud põllumajanduskultuuri täiendav otsetoetus	423.54	423.54
2008. aasta alusel määratud põllumajanduskultuuri täiendav otsetoetus	330.86	330.86

1.2 Täiendava otsetoetuse toetusõiguste üleandmine

Toetusliigi nimele klõpsates avaneb Teile valitud toetusõiguse kirjeldus.

2008. aasta põllumajanduskultuuri täiendava otsetoetuse toetusõigus

Põllumajanduskultuuri täiendava otsetoetuse toetusõigused on määratud 1. jaanuari 2010 seisuga. Määramise aluseks oli taotlejale 2008. aastal põllukultuuri kasvatamise täiendava otsetoetuse taotluse menetlemise käigus kindlaks määratud hektarite arv.

Toetusõigust saab teisele isikule üle anda ehk võõrandada või pärida.

Toetusõiguste üle andmiseks vajutage nuppu *Edasi*.

Edasi

Toetusõiguste üleandmiseks klõpsake nupul **Edasi**.

Seejärel jõuate **toetusõiguste üleandmise** vormile.

Üle anda ei saa heinaseemne täiendava otsetoetuse toetusõigust: antud toetusõigus on ainult päritav.

Täiendava otsetoetuse toetusõiguste üleandmine

[Tagasi](#) [Teenused](#) > [Toetusõigused](#) > [Toetusõiguse üleandmine](#)

1. Täitmine

2. Eelvaade

3. Esitamine

1. Toetusõiguse üleandja üldandmed

Kliendi andmed

Ärinimi	Ärikood
Kontakttelefon	
E-post	

Esindaja andmed

Esindaja nimi	Isikukood
---------------	-----------

2. Toetusõiguse ülevõtja üldandmed

Kliendi registri- või isikukood

Otsi

Kliendi nimi	Kliendi registri- või isikukood	Kinnitab	Ei kinnita	Kommentaar
--------------	---------------------------------	----------	------------	------------

2008. aasta põllumajanduskultuuri täiendava otsetoetuse toetusõiguste üleandmine

Üleantav kogus: *

Lisainfo: **PRIA andmetel on Teil 2008. aasta alusel määratud põllumajanduskultuuri täiendava otsetoetuse toetusõigusi 71.53 hektarit s.h üleantavaid toetusõigusi on 71.53 hektarit.**

[Tagasi](#)

[Salvesta portaali](#)

[Kontrolli andmeid](#)

[Edasi](#)

Salvesta andmed formaadis: [Trükk \(PDF\)](#) [XML](#)

Toetusõiguse üleandmiseks täitke vormil vajalikud lahtrid


Punkt 1. Toetusõiguse üleandja üldandmed


Kliendi andmed

Kontakttelefon ja e-posti aadress pärinevad PRIA kliendiregistrist. Kui vastavad väljad on tühjad, siis kliendiregistris need andmed puuduvad. Kliendiregistris olevaid andmeid on võimalik muuta **uue** e-PRIA iseteeninduskeskkonna (<http://www.pria.ee/et/ePRIA>) teenuses „Kliendi andmed“.

Punkt 2. Toetusõiguse ülevõtja üldandmed

Sisestage kliendi isiku- või registrikood ja klõpsake nupul „Otsi“. Taotleja, kellele soovite e-PRIA kaudu toetusõiguse üle anda, peab olema e-PRIA klient. Juhul, kui sisestatud koodiga klienti ei leita, saate sellekohase teate:

 **POR5182: Väljale 'Kliendi kood: ' sisestatud '12345678901' ettevõtte või isik ei ole e-PRIA klient. Palun kontrollige sisestatud kliendi registri- või isikukoodi**

Toetusõiguse ülevõtja eemaldamiseks klõpsake rea ees oleval nupul . Kui klient leitakse, kuvatakse tema kohta käivad andmed.

Seejärel sisestage üleantav kogus.

Vormi lõpus näete nelja nuppu: „Tagasi“, „Salvesta portaali“, „Kontrolli andmeid“ ja „Edasi“.

Salvesta portaali - Nupp salvestab vormi ja sellel olevad andmed portaali. Vorm jääb edasitaitmise olekusse ja ei ole PRIA-sse esitatud! Kui soovite vormi hiljem edasi täita või PRIA-sse esitada, leiate selle menüüst „Dokumendid“ alajaotusest „Esitamata dokumendid“.



Kontrolli andmeid - Nupu klõpsamisel kontrollitakse sisestatud andmete terviklikkust ja formaati. Nupp salvestab vormi ja sellel olevad andmed portaali. Vorm jääb edasitaitmise olekusse ja ei ole PRIA-le esitatud!

Tagasi ja **Tagasi** nupud viivad eelmisele lehele tagasi.

NB! Brauseri  nupp e-PRIA portaalil ei tööta.

Salvesta andmed formaadis: Trükk (PDF), XML:

Trükk PDF-vormingus – Vajutusega lingile [Trükk \(PDF\)](#) kuvatakse sisestatud andmed PDF-vormingus failina eraldi veebilehitseja aknas. Veebilehitseja võimalusi kasutades saab vormi välja trükkida ja salvestada. PDF-vormingus failiks saab vormi salvestada igas esitamise sammus.

Kuvamine XML-vormingus – Vajutusega lingile [XML](#) kuvatakse vormi andmed XML-vormingus failina eraldi veebilehitseja aknas. Veebilehitseja võimalusi kasutades saab vormi salvestada arvutisse soovitud asukohta.

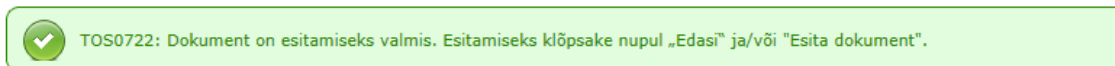
Andmete kontrollimine

Vormile sisestatud andmeid kontrollitakse alati nupu „Edasi“ klõpsamisel.

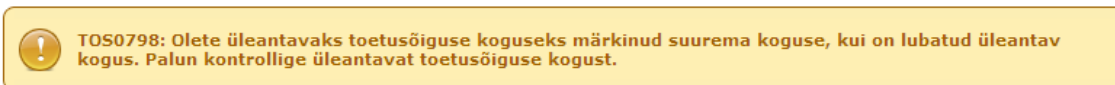
- Vormi eelvaade

Edasi - Klõpsates nupule „Edasi“ kuvatakse vormi eelvaade ja tehakse täiendavalt sisestatud andmete kontroll (sarnaselt nupuga „Kontrolli andmeid“). Andmete kontrollimise tulemusena kuvatakse kolme liiki teateid: kinnitused, hoiatused ja vead.

Kinnitused annavad lisainfot vormi oleku kohta:



Hoiatused juhivad tähelepanu võimalikele vigadele vormil, kuid need ei takista vormi esitamist:



Vead tuleb vormi esitamiseks eelnevalt kõrvaldada:



TOS0799: Olete üleantavaks toetusõiguse koguseks märkinud suurema koguse kui Teil on toetusõigusi kokku. Palun kontrollige üleantavat toetusõiguse kogust.

Täitmisel oleva ja veel esitamata vormile paranduste sisseviimiseks klõpsake nupul **Muuda**. Siis kuvatakse sama vorm muudetaval kujul. Ülevõtjale edastatud vormi ei saa muuta.

Täitmisel oleva ja veel esitamata vormi esitamisest loobumiseks ja kustutamiseks vajutage nuppu

Kustuta.

Süsteem väljastab seejärel teate vormi edukast kustutamisest.

- Vormi esitamine

Esita dokument

- Klõpsates nupul „Esita dokument“ edastatakse vorm vastuvõtjale. Juhul, kui eelnevalt on kuvatud punasega veateade, siis tuleb teates toodud viga parandada ning uuesti klõpsata nupul „Edasi“ ja seejärel nupul „Esita dokument“.

Vormi eduka esitamise korral kuvatakse üleandjale rohelised kinnitusteated ning saadetakse teade ülevõtjale. Vormi esitamise kohta käivat teadet on võimalik vaadata ka menüüst „Teated“ alt.

Dokumendid



Avaldus on esitatud ja ootab ülevõtjapoolset kinnitust.



Meiliteavitus saadetud

Esitamata

Esitatud

Saabunud

Erametsakeskusele esitatud

Esitamata dokumendid

Kuupäev	Dokumendi nimetus	Staatuse
07.02.2018 08:46:02	Täiendava otsetoetuse toetusõiguste üleandmine (vorm PT52)	kinnitamisel

Ülevõtjale kinnitamiseks saadetud dokumendi kustutamiseks valige menüüst „Dokumendid“ ning „Esitamata dokumentide“ loetelust valige vorm „Täiendava otsetoetuse toetusõiguste üleandmine (vorm PT52)“. Ekraanile kuvatakse täiendava otsetoetuse toetusõiguste üleandmise vorm. Vormi lõpus on nupp „Kustuta“.

Dokument on esitamata

Kustuta

Ülevõtjale edastatud dokumendi kustutamisel võetakse dokument kinnitamiselt tagasi ja ülevõtjale saadetakse sellekohane teade. Teate leiab menüüst „Teated“ alt. Dokumendi kustutamisega taastub üleandja toetusõiguste kogus.

2. Täiendava otsetoetuse toetusõiguste ülevõtmine

Kui Teile on üle antud toetusõiguseid, siis selle kohta leiate menüüpunkti „Teated“ alt uue teate.

Teated

[Tagasi](#) [Teated](#) > [Teade](#)

Infopäringud / teated

Pealkiri	e-PRIA teade "Täiendava otsetoetuse toetusõiguste üleandmine (vorm PT52)" esitamise kohta
Sisu	<p>Tere, hea e-PRIA klient!</p> <p>Käesolevaga teatame, et PRIA-sse on kinnitamiseks esitatud järgmine dokument:</p> <p>_____ saatis dokumendi "Täiendava otsetoetuse toetusõiguste üleandmine (vorm PT52)" kinnitamiseks järgmistele osapooltele:</p> <p>_____</p> <p>Dokumenti näete e-PRIA portaalis oma esitamata dokumentide all.</p> <p>Täname, et kasutate e-PRIAt! Põllumajanduse Registre ja Informatsiooni Amet</p>
Teate esitamise kuupäev	07.02.2018
Teema	
Saatja	_____

- Toetusõiguse ülevõtmiseks valige menüüst „Dokumendid“ ning „Esitamata dokumendid“ loetelust vorm „Täiendava otsetoetuse toetusõiguste üleandmine (vorm PT52)“.
- Ekraanile kuvatakse täiendava otsetoetuse toetusõiguste üleandmise vorm.

Täiendava otsetoetuse toetusõiguste üleandmine

[Tagasi](#) [Esitamata dokumendid](#) > Toetusõiguse üleandmine

1. Täitmine > 2. Eelvaade > 3. Esitamine

1. Toetusõiguse üleandja üldandmed

Kliendi andmed	
Ärinimi	Ärikood
Kontakttelefon	
E-post	

Esindaja andmed	
Esindaja nimi	Isikukood

2. Toetusõiguse ülevõtja üldandmed

Kliendi nimi	Kliendi registri- või isikukood	Kinnitab	Ei kinnita	Kommentaar
		ei	ei	
Kommentaar:				

2008. aasta põllumajanduskultuuri täiendava otsetoetuse toetusõiguste üleandmine

Üleantav kogus: 1

[Tagasi](#)

[Ei kinnita](#)

[Kinnita](#)

Salvesta andmed formaadis: [Trükk \(PDF\)](#) [XML](#)

Punkt 1. Toetusõiguse üleandja üldandmed

Kliendi andmed

Kliendi andmete all on näha selle e-PRIA kasutaja andmeid, kes soovib toetusõiguseid üle anda.

Punkt 2. Toetusõiguse ülevõtja üldandmed

Kuvatakse ülevõtja andmed.

Kommentaari lahtrisse on võimalus lisada kommentaar toetusõiguse ülevõtmise või sellest keeldumise kohta. Lahtrid „Kinnitab“ või „Ei kinnita“ täidetakse automaatselt vastavalt sellele, kas ülevõtja kinnitab toetusõiguse ülevõtmist või mitte.

Vormi lõpus näete kolme nuppu: „Tagasi“, „Ei kinnita“ ja „Kinnita“.

[Ei kinnita](#)

- Nupul klõpsamisega lükatakse üleantavad toetusõigused tagasi. Kui ülevõtja lükkab üleandmise tagasi, siis kaob vorm ülevõtja dokumentide hulgast. Ülevõtjale kuvatakse info, et avaldus on tagasi lükatud. Toetusõiguste üleandjale saadetakse teavitust, et ülevõtja ei ole kinnitanud toetusõiguste üleandmist ning dokument on „Tagasilükatud“ staatusega üleandja esitamata dokumentide all.

Avaldus on tagasi lükatud!

Meiliteavitus saadetud

Kinnita - Nupul klõpsamisega nõustutakse üleantavate toetusõiguste ülevõtmisega. Nupul klõpsamine salvestab vormil olevad andmed portaali ning vorm edastatakse PRIA-le. Lisaks jääb vorm esitatud dokumentide loetellu. Kasutajale kuvatakse teade dokumendi esitamise kohta.

Dokumendid

Avaldus on PRIA-le esitatud ja registreeritud kandraamatus

Kandraamatu number on: 2438892

TOS0826: Täiendava otsetoetuse toetusõiguste üleandmise PDF-fail ei ole koheselt kättesaadav. See genereeritakse esimesel võimalusel. PDF-fail on olemas, kui esitatud dokumendi eelvaate avamisel on olemas "Vaata" link.

Meiliteavitus saadetud

Esitamata
Esitatud
Saabunud
Erametsakeskusele esitatud

Dokumendi eelvaade

Dokumendi nimetus	Täiendava otsetoetuse toetusõiguste üleandmine (vorm PT52)
Kandraamatu number	2438892
Viitenumber	
Kliendi nimi	
Dokumendi esitaja	
Esitamise kuupäev	07.02.2018
Dokumendi PRIA-sse esitamise viis	Portaal
	Vaata vormi
	Muuda
	Annulleeri

Seisund

Kuupäev	Seisund
▲ ▼	▲ ▼
07.02.2018	Dokument on registreeritud ja võetud menetlusse

„[Vaata](#)“ lingile klõpsates kuvatakse esitatud dokumendist PDF-fail. Link tekib mõne aja möödudes, pärast seda, kui esitatud dokumendi PDF-fail on koostatud.

„[Vaata vormi](#)“ lingi kaudu pääseb kinnitatud dokumendi vormile. Pärast ülevõtja-poolset kinnitust toetusõiguste üleandmise vormi e-PRIA kaudu muuta või annulleerida ei saa – seda saab teha PRIA maakondlikus teenindusbüroos.

Täiendavate otsetoetuste toetusõiguste andmeid on võimalik vaadata aastaringselt, kuid üle anda saab toetusõigusi e-PRIAs ajavahemikul 02.03 - 30.11. Toetusõiguste lõpliku üleandmise kinnitab PRIA teenistuja. Juhul kui PRIA teenistuja lükkab esitatud sooviavalduse tagasi, võetakse toetusõiguste ülevõtjaga ühendust ja teavitatakse teda keeldumise põhjustest.