


## Selgitused „Põllumajandusettevõtja tulemuslikkuse parandamise investeeringutoetus“ taotlemise protsessi kohta e-PRIAs.

Taotlusi saab eeltäita ajavahemikul 27.02-.05.03.2016.

Taotlusi saab esitada taotlusperioodil 06.03 – 13.03.2016 (kuni 24.00-ni).

Taotlusvoor on periood taotluse vastuvõtmisest kuni taotlemise aluseks olevas määruses sätestatud nõuete täitmise kohustuse lõpuni (antud taotlusvoorus maksimaalselt kuni 11.05.2020).

Taotluse täitmise ja esitamise protsess koosneb üheksast sammust. Järgnevalt on igat sammu lühidalt kirjeldatud.

Andmeväljade täitmisel on taotlejale abiks küsimärgi kujutisega ikoonile  vajutamisel avanevad infotekstid. Palume neid kindlasti lugeda.

Käesoleva kasutusjuhendi leiad e-PRIA-st nupu

Vajad abi? Vajuta siia

alt (vt. pilt 1) kui PRIA koduleheküljelt.

### 1. Üldandmed

Üldandmete samm koosneb kahest plokist.

- Taotleja andmed

Süsteem kuvab välja PRIA-le esitatud isiku- ja kontaktandmed taotluse menetluses vajalike toimingute ja infovahetuse läbiviimiseks. Isiku- ja kontaktandmeid saab uuendada sisenedes vanasse e-PRIA-sse aadressil <https://epria.pria.ee/epria/> ja kasutades teenust „Taotleja kliendiandmete vaatamine ja muutmine“. Uuendatud isiku- ja kontaktandmete toetustaotlusele kuvamiseks tuleb toetustaotlus vahepeal sulgeda.

- Volitatud esindaja andmed taotluse menetlemisel

Süsteem kuvab välja taotleja esindaja isiku- ja kontaktandmed, kellega PRIA võtab esmajärjekorras ühendust juhul, kui esitatud taotluse osas tekib küsimusi või on vaja edastada infot. Kui taotlejal on mitu esindajat ja esitatava taotluse osas soovitakse anda PRIA-le kontaktisikuks mõni teine esindusõigust omav isik, siis saab seda teha vajutades nupule „Vaheta esindaja“ (vt. pilt 1)

Seadusjärgsed õigused on automaatselt päritud Äriregistrist. Vajadusel saab ka volitusi anda siinsamas keskkonnas, valides ülemisselt menüüribalt „Esindusõigused ja volitused“ (vt. pilt 1).

Taotlemine   Dokumentid   Hinnakataloog   Kliendi andmed   **Esindusõigused ja volitused**

## Põllumajandusettevõtete tulemuslikkuse parandamise investeeringutoetus

Taotleja: TÜÜP 01 AS KADRI TÕLDSEPP (99010944)   Taotlusvoor: 01.01.2017 - 24.04.2017

**Toetustaotlus**  
Esitamata

⚠ Taotlus pole PRIA-le esitatud.

### Toetustaotluse sisestamine ja esitamine

Vajad abi? Vajuta siia

1. Üldandmed   2. Detailandmed   3. Liikmed   4. Majandusaasta andmed   5. Müügitulu   6. Tegevused   7. Katastritunnused   8. VKE   9. Esitamine

### Taotleja andmed

Taotleja nimi:	TÜÜP 01 AS KADRI TÕLDSEPP	Esitaja nimi:	KADRI TÕLDSEPP
Registrikood:	99010944	Isikukood:	48604245714

### Volitatud esindaja andmed taotluse menetlemisel

Esindaja nimi:	KADRI TÕLDSEPP	Vaheta esindaja
Isikukood:	48604245714	

Kustuta taotlus   Edasi

## 2. Detailandmed

Selles sammus saate avaldada oma tahet taotleda toetust meetme määruses lubatud erisuste alusel. Lisaks kogub PRIA siin andmeid, mis on aluseks järgnevates sammudes olevate andmeväljade eeltäitmiseks, kontrollimiseks ja hindepunktide andmiseks (vt. pilt 2). Seireandmete alajaotuse all täidetavad andmed on vajalikud ainult seireks ja neid ei kasutata taotluse menetlemisel ning taotluse osas otsuse tegemisel (vt. pilt 3).

### Taotleja detailandmed

Taotleja saab märkida, kas soovib toetust taotleda hobusekasvatuse erisuse või ülevõtmise erisuse alusel.

Tulundusühistud, kes ei ole tunnustatud tootjarühmad, saavad märkida, kas soovivad toetust taotleda tunnustamata tootjarühmana.

Küsimus „Taotlen toetust noore ettevõtjana“ kuvatakse osühingutele, aktsiaseltsidele ja FIE-dele. Küsimus on eeltäidetud mittemuudetava vastusega „Ei“ kui automaatsel kontrollimisel on tuvastatud, et kas FIE või osühingu/aktsiaseltsi juhatuse liige, osanik või aktsionär on 41 aastat või vanem. Juhul kui vanuse kontroll ebaõnnestub (n. kui puudub isikukood või kui kõigi osanike või aktsionäride kohta info Äriregistris puudub), siis on küsimus taotleja jaoks muudetav.

Taotleja põhitegevusala kindlaksmääramise aluseks on Äriregistri andmed (EMTAK koodid). Äriühingutel täidetakse Äriregistri andmete alusel ka väli „Kõrvaltegevusala“.

Väli „Olen mahepõllumajanduse valdkonnas tegutsemiseks tunnustatud“ täidetakse automaatselt Mahepõllumajanduse registri andmete alusel. Taotleja jaoks on väli mittemuudetav.

Kui on olemas taotletava toetuse tegevustega seotud veebileht, siis andmeväljas „Palun märkige veebilehtede aadressid:“ tuleb sisestada lihtsalt veebilehe aadress, nt [www.pria.ee](http://www.pria.ee)

## Toetustaotluse sisestamine ja esitamine

[Vajad abi? Vajuta siia](#)

1. Üldandmed

2. Detailandmed

3. Liikmed

4. Majandusaasta andmed

5. Müügitulu

6. Tegevused

7. Katastritunnused

8. VKE

9. Esitamine

### Taotleja detailandmed

---

Olen käibemaksu kohustuslane:  Jah  Ei

Taotlen toetust hobusekasvatusega tegeleva ettevõtjana: \*  Jah  Ei

Taotlen toetust äriühinguna, kes on täielikult üle võtnud oma füüsilisest isikust osanikule või aktsionärile kuulunud füüsilisest isikust ettevõtja põllumajandusettevõtte: \*  Jah  Ei

Taotlen toetust äriühinguna, kes on täielikult üle võtnud oma füüsilisest isikust osaniku või aktsionäri vanemale kuulunud füüsilisest isikust ettevõtja põllumajandusettevõtte: \*  Jah  Ei

Taotlen toetust äriühinguna kes on täielikult üle võtnud oma füüsilisest isikust osaniku või aktsionäri vanavanemale kuulunud füüsilisest isikust ettevõtja põllumajandusettevõtte: \*  Jah  Ei

Taotlen toetust noore ettevõtjana (äriühingu kõik füüsilisest isikust osanikud, aktsionärid ja juhatuse liikmed on alla 40 k.a. aastased):  Jah  Ei

Olen mahepõllumajanduse valdkonnas tegutsemiseks tunnustatud:  Jah  Ei

Kas taotlejal on taotletava toetuse tegevustega seotud veebileht?: \*  Jah  Ei

Äriregistris kajastuvate äriühingu omanike osamaksete summa on võrdne kapitali koguväärtusega:  Jah  Ei (ei õnnestunud pärida omanike ja osanike andmeid.)

## Seireandmed

Seireandmete all tuleb seniseks tegevusalaks valida tegevusala, kust taotluse esitamisele vahetult eelnenud majandusaastal saadi suurim osa müügitulust. Märgitud tegevusala info on vajalik vaid seireks, taotluse menetlemisel antud infot ei kasutata.

Toetatava põllumajandusettevõtte suuruse osas tuleb valik teha taotleja kasutuses oleva põllumajandusmaa alusel (vaid seireks kasutatav info). Kui ettevõtjal põllumajandusmaa puudub, siis valida vastusevariant - alla 5 ha.

## Seireandmed

Ettevõtja põhitegevusala EMTAK koodi alusel: Heina müük

Ettevõtja kõrvaltegevusala EMTAK kood alusel: Liha ja lihatoodete hulgimüük, Muu veistaste ja pühvlikasvatus, Teravilja- (v.a riis) ja kaunviljakasvatus; õlitaimeseemnete kasvatus

Toetatava põllumajandusettevõtte suurus: \*

Toetatava põllumajandusettevõtte põllumajandusharu: \*

[Kustuta taotlus](#) [Salvesta](#) [Salvesta ja edasi](#)

### 3. Liikmed

Liikmete täielikku nimekirja saavad ja peavad lisama liikmeid vaid tunnustamata ja tunnustatud tootjarühma erandi alusel toetuse taotlejad ning tõusigade aretuse ja levitamise tegev põllumajandusloomade aretuse seaduse alusel tegevusluba omav tulundusühistu, kellel on vähemalt 25 liiget ning kes taotleb toetust teadus- ja õppetöö korraldamise eesmärgil kasutatava aretusfarmi ehitamiseks.

Tunnustamata tootjarühma puhul tuleb liikmete nimekirjas ära märkida sõltumatud liikmed.

**Toetustaotlus**  
Esitamata

⚠ Taotlus pole PRIA-le esitatud.

### Toetustaotluse sisestamine ja esitamine

Vajad abi? Vajuta siia

1. Üldandmed 2. Detailandmed **3. Liikmed** 4. Majandusaasta andmed 5. Müügitulu 6. Tegevused 7. Katastritunnused 8. VKE 9. Esitamine

Lisa kõik liikmed ja märgista vähemalt viis sõltumatut liiget [Lisa liige](#)

Arvesta sõltumatut liikmena	Registrikood	Nimi	
<input checked="" type="checkbox"/>	99040944	TÜÜP 04 OÜ KADRI TÕLDSEPP	<a href="#">Kustuta</a>

Näitan: 10 - Kokku: 1

[Kustuta](#) [Edasi](#)

## 4. Majandusaastad

Äriühingute andmete aluseks on Äriregistri andmed. Süsteem kuvab taotleja taotlemisele vahetult eelnenud ja vahetult eelnenud teise majandusaasta andmed. Kui äriühingust taotleja taotluse esitamisele vahetult eelnenud majandusaasta aruanne ei ole äriregistrile esitatud ning nimetatud aruande äriregistrile esitamise tähtaeg ei ole taotluse esitamise hetkeks saabunud, võetakse aluseks vahetult eelnenud kahe majandusaasta aruanded, mille äriregistrile esitamise tähtaeg on möödunud. Sellisel juhul kuvatakse taotleja taotlemisele vahetult eelnenud teise ja vahetult eelnenud kolmanda majandusaasta andmed.

Kui muudad andmeid Äriregistris, saab tehtud muudatused taotlusele kuvada vajutades nuppu „Uuenda andmeid Äriregistrist“. Kui muudetud andmed sisestati Äriregistri teenuses olevatele vormidele, on muudetud andmed kohe selts kättesaadavad. Kui andmed ei ole muutunud, siis esmajärjekorras palume ühendust võtta Äriregistri kasutajatoega kontaktil - [rik.info@just.ee](mailto:rik.info@just.ee).

FIE-d sisestavad andmed sammus kuvatavale vormile. FIE-de puhul loetakse käesolevas voores taotluse esitamisele vahetult eelnenud majandusaastaks taotluse esitamisele vahetult eelnenud teist majandusaastat ja taotluse esitamisele vahetult eelnenud teiseks majandusaastaks taotluse esitamisele vahetult eelnenud kolmandat majandusaastat.



Pilt 5

TÜÜP 01 AS KADRI TÖLDSEPP 01.01.2015 - 31.12.2015 aruanne (12 kuud)	
Taotluse esitamisele vahetult eelnenud majandusaasta andmed Äriregistrist (päritud 19.02.2017 15:54)	
Sulge tabeli kõik alamread	
<b>MÜÜGITULU (KÄIVE)</b>	15 000,00
§4 lg1 p2 nimetatud EMTAKi tegevusvaldkondade müügitulu kokku	0,00
<b>EMTAK tegevusvaldkond</b>	<b>Summa</b>
01131- Köögivilja- (sh kõrvitsaliste), juurvilja- ja mugulviljakasvatus, k.a seenekasvatus	0,00
01191- Lillekasvatus	0,00
012- Mitmeaastaste taimede kasvatus, välja arvatud 01291- Muude mitmeaastaste taimede kasvatus	0,00
013- Taimede paljundamine	0,00
<b>VARAD</b>	<b>8 786 000,00</b>
☹ Käibevara	8 700 000,00
<b>Käibevara</b>	<b>Summa</b>
Raha	1 000,00
Nõuded ja ettemaksud kokku	870 000,00
Muud varud kokku	
Põhivara	86 000,00
<b>KOHUSTUSED</b>	<b>596 000,00</b>
Lühiajalised kohustused	590 000,00
Pikaajalised kohustused	6 000,00
<b>OMAKAPITAL</b>	<b>8 200 000,00</b>
VÕLAKORDAJA	0,06
MAKSEVÕIME NÄITAJA	14,74
KESKMINNE TÖÖTAJATE ARV	18,00

TÜÜP 01 AS KADRI TÖLDSEPP 01.01.2014 - 31.12.2014 aruanne (12 kuud)	
Taotluse esitamisele vahetult eelnenud teise majandusaasta andmed Äriregistrist (päritud 19.02.2017 15:54)	
Sulge tabeli kõik alamread	
<b>MÜÜGITULU (KÄIVE)</b>	15 000,00
☹ §4 lg1 p2 nimetatud EMTAKi tegevusvaldkondade müügitulu kokku	0,00
<b>EMTAK tegevusvaldkond</b>	<b>Summa</b>
01131- Köögivilja- (sh kõrvitsaliste), juurvilja- ja mugulviljakasvatus, k.a seenekasvatus	0,00
01191- Lillekasvatus	0,00
012- Mitmeaastaste taimede kasvatus, välja arvatud 01291- Muude mitmeaastaste taimede kasvatus	0,00
013- Taimede paljundamine	0,00
<b>VARAD</b>	<b>8 786 000,00</b>
☹ Käibevara	8 700 000,00
<b>Käibevara</b>	<b>Summa</b>
Raha	1 000,00
Nõuded ja ettemaksud kokku	8 700 000,00
Muud varud kokku	
Põhivara	86 000,00
<b>KOHUSTUSED</b>	<b>596 000,00</b>
Lühiajalised kohustused	590 000,00
Pikaajalised kohustused	6 000,00
<b>OMAKAPITAL</b>	<b>8 200 000,00</b>
VÕLAKORDAJA	0,06
MAKSEVÕIME NÄITAJA	14,74
KESKMINNE TÖÖTAJATE ARV	20,00

Kassapõhised FIE-d sisestavad kõik kreditorid koos kohustuse summaga. Tekkepõhised FIE-d sisestavad kreditorid ühe reana sisestades andmeväljale: „Kreditori nimi“ teksti „Kõik kreditorid“ (vt. pilt 6)

Pilt 6

<b>KOHUSTUSED</b>		<b>151 500,00</b>
Lühiajalised kohustused		1 500,00
<b>Kreditori nimi</b>	<b>Kohustuse summa</b>	
<input type="text" value="Kõik kreditorid"/>	<input type="text" value="1 500,00"/>	 Kustuta
<input type="text"/>	<input type="text"/>	Salvesta rida
Pikaajalised kohustused		150 000,00
<b>Kreditori nimi</b>	<b>Kohustuse summa</b>	
<input type="text" value="Kõik kreditorid"/>	<input type="text" value="150 000,00"/>	 Kustuta
<input type="text"/>	<input type="text"/>	Salvesta rida

## 5. Müügitulu

Taotleja sisestab vormile taotlemisele vahetult eelnenud ja vahetult eelnenud teise majandusaasta andmed. Süsteem kontrollib sisestatud andmeid „Müügitulu kokku“ osas majandusaasta aruande andmetega ja FIE-de puhul nende poolt sisestatud „Müügitulu kokku“ andmetega. Toodete sisestamisel saab vajadusel kasutada PRIA kodulehel olevat abitabelit, kust saab sisestamist vajava toote ülesse otsida ning vaadata, millise valdkonna, jaotise ja grupi alla antud toode e-PRIAs sisestada tuleb. Tabel on leitav allolevalt lingilt avades „Toetustaotluse esitamise abimaterjalid“

[http://www.pria.ee/et/toetused/valdkond/taimekasvatus/tulemuslikkus\\_2017\\_neljas\\_voor/](http://www.pria.ee/et/toetused/valdkond/taimekasvatus/tulemuslikkus_2017_neljas_voor/)

Majandusaasta kohta müügitulu sisestamise vormil on kolm alajaotust (vt. pilt 7):

- Müügitulu omatoodetud põllumajanduslike toodete müügist. Toodete hõlpsamaks leidmiseks on need jaotatud nelja gruppi. Need neli gruppi on määruse mõistes hindamise tegevusvaldkonnad: taotlejat hinnatakse selles valdkonnas, kus ta on taotluse esitamisele vahetult eelnenud majandusaastal näidanud suurima osa oma müügitulust. Gruppides 1-3 saab tulu sisestamisel valida ainult rippmenüüs etteantud tooteid. Gruppis 4 on võimalik ka töödeldud põllumajanduslike toodete käsitsi sisestamine.
- Tulu mittepõllumajandusliku toodangu müügist;
- Tulu teenuste müügist. Sisestada tuleb kõik tooted ja teenused, millega konkreetsel majandusaastal müügitulu teeniti.

Toodete sisestamiseks tuleb vajutada nupule „Sisesta toode“.

Tabelit on mugavam täita ja visuaalselt paremini jälgida kui korraks tabeli alamread sulgeda vajutades nuppu „Sulge kõik tabeli alamread“ ja siis taasavada.

Käibemaksukohustuslane sisestab müügitulu ilma käibemaksuta. Taotleja, kes ei ole käibemaksukohustuslane, sisestab müügitulu koos käibemaksuga (käibemaksu osa ei tule andmeid sisestades eraldada muust müügitulust).

Iga majandusaasta kohta on täidetava vormi all kontrollplokk, kust on näha, millistele nõuetele vastaval aastal taotleja vastama peab (vt. pilt 7). Kui kontrollplokis on rida roheline, siis tähendab see, et sisestatud andmete alusel on antud nõue täidetud. Kui rida on punane, siis sisestatud andmete alusel ei ole nõue täidetud ja järgmisesse sammu edasi liikuda ei saa.



## TÜÜP 01 AS KADRI TÖLDSEPP: 01.01.2015 - 31.12.2015 müügitulu 15000

## Müügitulu omatoodetud põllumajanduslike toodete müügist

Sulge tabeli kõik alamread

Jrk nr	Müüdüd toote või teenuse nimetus	Ühik	Kogus	Sisestatud müügitulu
+ 1	Piimatootmine			7 400,00 <a href="#">Lisa toode</a>
2	Teravilja, õliseemnete ja valgurikaste taimede kasvatamine			0,00 <a href="#">Lisa toode</a>
3	Loomakasvatus, v.a piimatootmine ja mesindus			0,00 <a href="#">Lisa toode</a>
+ 4	Muude eespool nimetatamata põllumajandustoodete tootmine k.a mesindus või töötlemine			7 600,00
Kokku				15 000,00

## Tulu mittepõllumajandusliku toodangu müügist

Sulge tabeli kõik alamread

Jrk nr	Müüdüd toote või teenuse nimetus	Ühik	Kogus	Sisestatud müügitulu
1	Tulu muu mittepõllumajandusliku toodangu müügist			0,00 <a href="#">Lisa toode</a>
Kokku				0,00

## Tulu teenuste müügist

Sulge tabeli kõik alamread

Jrk nr	Müüdüd toote või teenuse nimetus	Sisestatud müügitulu
+ 1	Põllumajandust abistavad tegevusalad ja saagikoristusjärgsed tegevused	0,00
2	Hobusekasvatusega seonduvad teenused	0,00 <a href="#">Lisa teenus</a>
3	Muud teenused	0,00 <a href="#">Lisa teenus</a>
Kokku		0,00

## Nõuded, mis peavad olema antud plokis täidetud:

	Hetkel sisestatud
✓ Sisestatud andmete müügitulu kokku peab olema: 15 000,00	15 000,00
✓ Tulu omatoodetud põllumajanduslike toodete müügist peab olema üle 50,00% kogu müügitulust.	100,00
✓ Tulu omatoodetud põllumajanduslike toodete müügist peab olema üle: 14 000,00	15 000,00

## 5. Tegevused

Taotleja sisestab vormile tegevused koos investeeringuobjektiga, millele toetust taotleb. Iga tegevuse kohta sisestab kuvatavatele vormidele:

- sisestatava investeeringuobjekti tegevuse andmed;
- tegevuse eelarve;
- hinnapakkumused.

Tegevused jagunevad kolme gruppi:

- põhitegevus;
- ettevalmistav töö;
- kaasnev tegevus.

Tegevuste sisestamisel alustatakse alati põhitegevuse sisestamisega ning seejärel sisestatakse põhitegevusega seotud ettevalmistav(ad) töö(d) ja kaasnev(ad) tegevused (näide 1. kõigepealt sisestatakse põhitegevusena hoone ehitamine ning alles seejärel saab sisestada selleks tehtud ettevalmistava projekteerimise töö ja ehitatava hoonega seotud kaasneva juurdepääsutee ehitamise).

*Tegevused 1: avaleht*

⚠ Taotlus pole PRIA-le esitatud.

### Toetustaotluse sisestamine ja esitamine

Vajad abi? Vajuta siia

1. Üldandmed

2. Detailandmed

3. Liikmed

4. Majandusaasta andmed

5. Müügitulu

6. Tegevused

7. Katastritunnused

8. VKE

9. Esitamine

### Sisesta tegevuste ja objektide andmed



Lisa uus tegevus

### Kokkuvõte

## Tegevused 2: investeringuobjekti andmete sisestamine

Toetustaotluse sisestamine ja esitamine Vajad abi? Vajuta siia

1. Üldandmed 2. Detailandmed 3. Liikmed 4. Majandusaasta andmed 5. Müügitulu 6. Tegevused 7. Katastritunnused 8. VKE 9. Esitamine

### Sisesta tegevuse andmed

#### Tegevuse andmed

Tegevuse liik: \* Põhitegevus

Tegevus: \* Ehitamine (Püstitamine/rajamine/paigaldamine)

#### Investeringuobjekti üldandmed

Objekti liik: \* Põllumajanduslik tootmishoone

Nimetus: \* Tootmishoone

Tegevuse eesmärk: \*

Kui taotlusvormil ei täitnud süsteem automaatselt andmevälja – katastritunnus (vt. pilt „Tegevused 3“), siis palun kontrolli katastritunnuse täpset aadressi vajutades järgnevale lingile - <http://xgis.maaamet.ee/ky/>. Sisesta esimesele andmeväljale katastritunnus, millel tegevusi tehakse. Selle peale kuvatakse kõige esimeste andmeväljadena konkreetse katastritunnuse aadress kus kataster asub. Näiteks katastritunnuse 57601:002:0580 sisestamisel saame tulemuseks, et see asub Jõgeva maakond, Pala vald, Ranna küla, Järve. Eriti tähelepanelik tuleb olla andmevälja „Lähiaadress“ osas, mis antud juhul on „Järve“ mitte „Järve talu“. Just sõna „talu“ lisamine on tihti asjaoluks miks konkreetsele aadressile katastritunnust ei leita.

## Tegevused 3: asukoha andmed

### Investeringuobjekti asukoha andmed

#### Objekti asukoha aadress

Sisesta objekti aadress	Määra põhiaadressiks	
Jõgeva maakond, Pala vald, Ranna küla, Järve	<input type="checkbox"/>	<a href="#">Muuda</a> <a href="#">Kustuta</a>
Alusta märkimist...	<input type="checkbox"/>	<a href="#">Salvesta rida</a>

Katastritunnus: \* 57601:002:0580

Objekt asub saarel:

## Tegevused 4: toetuse määra ja maksumuse sisestamine

Sisesta eelarve tegevusele "Ostmine või paigaldamine/istutamine: Tootmishoone"

Maksimaalne toetuse summa taotleja kohta kokku kogu 2014.-2020.a. programperioidi jooksul	500 000,00
Taotlusele juba sisestatud kõigi tegevuste toetuse summa kokku	0,00
Maksimaalne toetuse summa taotleja kohta seotud tegevustele kogu 2014.-2020.a. programperioidi jooksul	100 000,00
Maksimaalne toetuse summa taotleja kohta seotud tegevustele käesolevas taotlusperioodis	

Tegevus	Objekti liik	Objekti nimetus	Toetuse summa
Ostmine või paigaldamine/istutamine	Konstruksioon	Tootmishoone	

Käibemaks on toetatav: Ei

Tegevuse esialgne abikõlblik summa: 0,00

Toetuse määr:  % (Võimalik toetuse määr: 15,00%-40,00%)

Tegevuse toetuse summa:

Kulurida	Netomaksumus	Maksumus käibemaksuga	Esialgne abikõlblik summa	
Tootmishoone	0,00	0,00	0,00	<a href="#">Muuda</a> <a href="#">Tühjenda sisestatud andmed</a>
KOKKU	0,00	0,00		

## Tegevused 5: hinnapakumuste sisestamine

Toetustaotluse sisestamine ja esitamine Vajad abi? Vajuta siia

1. Üldandmed 2. Detailandmed 3. Liikmed 4. Majandusaasta andmed 5. Müügitulu 6. Tegevused 7. Katastritunnused 8. VKE 9. Esitamine

Sisesta tegevuste ja objektide andmed Lisa uus tegevus

Sulge tabeli kõik alamread

Järje nr	Tegevus	Tegevuse liik	Objekti liik	Objekti nimetus	Esialgne abikõlblik summa	Toetuse summa	
1	Ostmine või paigaldamine/istutamine	Põhitegevus	Konstruksioon (Istandike ja puukoolide)	konstruksioon	10 000,00	4 000,00	Eelarve <a href="#">Hinnapakumuse</a> <a href="#">Kustuta</a>
KOKKU					10 000,00	4 000,00	

Kokkuvõte

## 7. Katastritunnused

Sammus kuvatakse kõikide nende investeringuobjektide katastrid, millele meetme määruse kohaselt kehtivad kasutusõiguste nõuded (näiteks ehitamise puhul peab investeringuobjekti alune maa olema taotleja omandis või peab taotleja kasuks olema seotud hoonestusõigus).

Investeringuobjekti asukoha kasutusõiguste sisestamisel (omand, hoonestusõigus, paigaldamise asukoha omand, kasutusvaldus, realservituut) saab taotleja valida, kas andmed päritakse automaatselt kinnistusraamatust või mitte. Viimasel juhul tuleb taotlejal kasutusõiguste andmed sisestada käsitsi. Kui esineb mistahes probleeme kasutusõiguste sisestamisega (näiteks: toetustaotlusele tulevad aadressi alusel katastrid, mis ei ole tegelikult toetustaotlusega seotud, siis valida, et andmeid ei võetaks automaatselt. Oma selgituse esinenud olukorra kohta palume sisestada tegevuse, millega probleem esines andmeväljale „Objekti kirjeldus:“.

### Toetustaotluse sisestamine ja esitamine

Vajad abi? Vajuta siia

1. Üldandmed 2. Detailandmed 3. Liikmed 4. Majandusaasta andmed 5. Müügitulu 6. Tegevused 7. Katastritunnused 8. VKE 9. Esitamine

#### Sisesta kinnistute kasutusõigused

12901:003:0062

Sisesta andmed

Seotud objektid	Kinnistu number	Kasutusõigus
"Ostmine või paigaldamine/istutamine: konstruktsioon"	Puudub	

## 8. VKE

VKE on väikeste ja keskmise suurusega ettevõtete määratlemise reeglistik. Antud meetmes ei ole ettevõtte suurus toetuskõlblikkuse kriteerium. Ettevõtte suurusest sõltub talle kohalduv järelevalve periood.

Võimalusel pärib süsteem vajalikud andmed ette Äriregistrist, k.a tuvastatud taotleja sidus- ja partnerettevõtted. Töötajate arvu andmeväljalt Äriregistrist saadakse ka „VKE arvutuse aluseks olev keskmine töötajate arv“, mida saab vajadusel muuta, vajutades konkreetse ettevõtte järel olevale nupule „Muuda“. VKE arvutuse aluseks oleva keskmise töötajate arvu sees peavad olema kajastatud täiskohaga, osalise töötajaga, ajutised ja hooajalised töötajad. Keskmise töötajate arvu hulka ei arvestata a) praktikante ja üliõpilasi, kes on praktika- või kutseõppelepingu alusel kutseoskusi omandamas ning b) rasedus- ja sünnituspuhkusel või lapsehoolduspuhkusel olevaid töötajaid. Töötajate arvu väljendatakse aasta tööühikutes (ATÜ). Üheks ühikuks loetakse kogu vaatlusaasta jooksul ettevõttes või selle nimel täiskohaga töötanud isik. Nende isikute töö, kes ei töötanud tervet aastat, osalise töötajaga isikute ja hooajatöötajate töö võetakse arvesse ATÜ murdosadena.

VKE kategooria määramisel võetakse arvesse ka taotleja sidus- ja partnerettevõtteid. Kui süsteemi poolt ei ole sidus- ja partnerettevõtet vormile päritud (eelkõige a) välismaal

registreeritud sidus- ja partnerettevõtted ning seotused, mis Äriregistris ei kajastu; b) füüsilisest isikust omanike teised ettevõtted), on taotleja võimalik neid lisada, vajutades ettevõtte, millele sidus- või partnerettevõtet lisama hakatakse, järel olevale nupule „Lisa uus seos“ (vt. pilt „VKE 1“).

Esinevad teatud erandjuhud, mille puhul on võimalik sidus- või partnerettevõtte VKE arvestusest Eemaldada. Seda saab teha, vajutades konkreetse ettevõtte järel olevale nupule „Muuda“ ning valides mitteamestamise põhjuse.

Taotleja saab valida, kas VKE kategooria leidmisel võetakse arvesse aastabilanssi või aastakäivet. Aastakäibe arvestamiseks tuleb vajutada nuppu „Muuda“ (vt. pilt „VKE 1“) ja teha vastav valik.

Kui taotlejal ei ole majandusaasta veel lõppenud või puudub majandusaasta, mille kohta oleks esitatud majandusaasta aruanne ja aruande esitamise tähtaeg ei ole veel ka saabunud, siis tuleb andmed sisestada taotlejal endal. Töötajate arvu sisestamisel tuleb lähtuda aasta tööühikutest (vt. eelpool toodud juhust).

Sisestust saab alustada vajutades nuppu „Muuda“ (vt. pilt „VKE 1“).

## VKE 1

Toetustaotluse sisestamine ja esitamine Vajad abi? Vajuta siia

1. Üldandmed 2. Detailandmed 3. Liikmed 4. Majandusaasta andmed 5. Müügitulu 6. Tegevused 7. Katastritunnused 8. VKE 9. Esitamine

### Seotud ettevõtete andmed Uuenda andmeid Äriregistrist

TÜÜP 01 AS Kadri Tõldsepp: 01.01.2015 - 31.12.2015

Ava tabeli kõik alamread

Ettevõtte	VKE arvutuse aluseks olev keskmine töötajate arv	Aastabilanss	Aastakäive	Arvestuses	
<b>Taotleja ettevõtte andmed:</b>					
TÜÜP 01 AS Kadri Tõldsepp	18,00	8 786 000,00	15 000,00	Jah	<a href="#">Muuda</a> <a href="#">Lisa uus seos</a>

VKE kategooria leidmisel võetakse aluseks: \* [Aastabilanss](#) | [Muuda](#)

VKE kategooria kontrollimisel taotleva ettevõtte andmetele arvutatakse juurde 100% sidusettevõtte andmetest. Partnerettevõtete puhul arvutatakse andmeid proportsionaalselt partnerluse osakaalule.  
VKE arvestuses on taotlusel esitatud andmete alusel ettevõttel TÜÜP 01 AS Kadri Tõldsepp **18,00 töötajat** ja aastabilanss **8 786 000,00 eurot**.

## 9. Esitamine

- Süsteem kuvab taotletava toetuse summa.
- Taotlejal on võimalik avada täidetud taotluse PDF eelvaade (veendumaks, et kõik andmed on korrektselt taotlusele kirja saanud).
- Taotlejal on võimalik avaldada tahet, et soovib antud toetustaotluse ja selle maksetaotlus(t)e otsuse(d) saada elektrooniliselt.

Maksuvõlgade või nende puudumise info uuendatakse EMTA-st üks kord ööpäevas.

Käesolev juhend on kättesaadav igal taotluse täitmise sammul. Kui taotluse täitmisel tekib küsimusi, siis palume ühendust võtta investeringutoetuste infotelefonil 737 7678 või e-posti aadressil [info@pria.ee](mailto:info@pria.ee).

Kui e-teenuste kasutamisel on vaja abi, palume pöörduda PRIA maakondlikesse teenindusbüroodesse, mille kontaktid leiate PRIA kodulehelt aadressil <http://www.pria.ee/et/pria/teenindusbrood>. Teenindusbüroodes on kohapeal olemas kliendarvutid, mille kasutamiseks saate broneerida aja (<http://www.pria.ee/broneering/>) ja meie klienditeenindajad aitavad e-teenusega tutvuda ning on abiks taotluse eeltäitmisel ja esitamisel. Ka aja broneerimiseks saab vajadusel abi meie klienditeenindajatelt.

Lisaks on võimalik kasutada ekraanipildi jagamise teenust. Võttes ühendust PRIA infotelefoniga või konkreetse menetlejaga, on võimalik jagada ekraanipilti e-PRIA kuvast. Vt. täpsemalt: [http://www.pria.ee/et/uudised/pria\\_abistab\\_uue\\_e\\_pria\\_kasutajat\\_jagatud\\_ekraanipildi\\_abil.html](http://www.pria.ee/et/uudised/pria_abistab_uue_e_pria_kasutajat_jagatud_ekraanipildi_abil.html)

e-PRIA teenused on kasutatavad ööpäevaringselt. PRIA teenindusaeg maakonnabüroodes ja keskuses on esmaspäevast reedeni kell 8.30-16.00. Lühendatud tööpäevade või erandolukordade korral on vastav teavitust e-PRIA avalehel.